

香港 易及結 所有限公司及香港聯 易所有限公司對本公 的內 負責，對其準確 或 整 發表 何聲明， 明確表示， 對因本公 全部或 何部 內 而產生或因 賴該 內 而引致的 何損失承擔 何責 。

FOSUN PHARMA 复星医药

上海復星醫藥（集團）股份有限公司

S a a F P a a t a (G) C ., I t .*

（於 華 民共 國註冊成立的股 有限公司）

（股份代號：02196）

截至2023年12月31日止年度之 年度業績公告

本公司董 會欣然公佈本集團截至2023年12月31日止年度 經 計綜 財務 績。

財務摘要

| | 2023年 人民幣百萬元 | 2022年 人民幣 萬元 |
|-----------------------------|-----------------|-----------------|
| 經營業績 | | |
| 收入 | 41,249 | 43,811 |
| 毛利 | 19,653 | 20,642 |
| 經營溢利 | 1,100 | 3,253 |
| 稅折 攤銷前利潤 | 7,720 | 8,041 |
| 稅前溢利 | 3,277 | 4,581 |
| 歸屬於母公司股 的年內溢利 | 2,399 | 3,737 |
| 盈利能 | | |
| 毛利率 | 47.64 % | 47.12 % |
| 淨溢利率 | 7.05 % | 9.02 % |
| 每股盈利(人民幣元) | | |
| 每股 利—基本 | 0.90 | 1.43 |
| 每股 利—攤薄 | 0.90 | 1.43 |
| 資產情況 | | |
| 資產總額 | 113,431 | 107,113 |
| 歸屬於母公司股 的權 | 45,646 | 44,532 |
| 負 總額 | 56,853 | 53,055 |

綜合損益表

截至2023年12月31日止年度

| | 附註 | 2023年 人民幣千元 | 2022年 人民幣千元 |
|------------------|----|---------------------|---------------------|
| 收入 | 3 | 41,248,505 | 43,811,385 |
| 銷售成本 | | <u>(21,595,309)</u> | <u>(23,169,690)</u> |
| 毛利 | | 19,653,196 | 20,641,695 |
| 其 收入 | 4 | 524,980 | 447,326 |
| 銷售及分銷開支 | | (9,712,237) | (9,171,176) |
| 行政開支 | | (4,495,128) | (3,915,740) |
| 信用減 損失 | | (131,927) | (65,369) |
| 研發費用 | | (4,346,045) | (4,302,093) |
| 其 收 | 6 | 1,392,007 | 2,756,877 |
| 其 開支 | | (831,601) | (2,964,942) |
| 利 收入 | | 363,645 | 282,635 |
| 財務成本 | 7 | (1,324,831) | (963,807) |
| 應佔損 ： | | | |
| 營企 | | (202,030) | (233,925) |
| 聯營企 | | <u>2,386,879</u> | <u>2,069,071</u> |
| 稅 溢利 | 5 | 3,276,908 | 4,580,552 |
| 稅項 | 8 | <u>(369,504)</u> | <u>(626,918)</u> |
| 本年利潤 | | <u>2,907,404</u> | <u>3,953,634</u> |
| 歸屬於： | | | |
| 母公司股 | | 2,398,606 | 3,736,975 |
| 非控股權 | | <u>508,798</u> | <u>216,659</u> |
| | | <u>2,907,404</u> | <u>3,953,634</u> |
| 歸屬於母公司普通股股 的每股 利 | 10 | | |
| 基本 | | <u>人民幣0.90元</u> | <u>人民幣1.43元</u> |
| 攤薄 | | <u>人民幣0.90元</u> | <u>人民幣1.43元</u> |

綜合全面收益表

截至2023年12月31日止年度

| | 2023年 人民幣千元 | 2022年 人民幣千元 |
|-----------------|------------------|------------------|
| 本年利潤 | <u>2,907,404</u> | <u>3,953,634</u> |
| 其他全面收益 | | |
| 可於後，間分至損其全面收： | | |
| 境外經營報表折匯兌差額 | 183,615 | 208,227 |
| 應佔營企其全面收／(損失) | 109 | (4,297) |
| 應佔聯營企其全面損失 | <u>(152,726)</u> | <u>(83,592)</u> |
| 可於後，間分至損其全面收淨額 | <u>30,998</u> | <u>120,338</u> |
| 無法在後，間分至損其全面收： | | |
| 指，為公允、計量其變計入 | | |
| 其全面收／(損失)的股權投資： | | |
| 公允、變 | 957 | (14,465) |
| 稅項影響 | <u>(99)</u> | <u>2,170</u> |
| 無法在後，間分至損其全面收淨額 | <u>858</u> | <u>(12,295)</u> |
| 本年其全面收，扣除稅項 | <u>31,856</u> | <u>108,043</u> |
| 本年全面收益總額 | <u>2,939,260</u> | <u>4,061,677</u> |
| 歸屬於： | | |
| 母公司股 | 2,363,164 | 3,837,585 |
| 非控股權 | <u>576,096</u> | <u>224,092</u> |
| | <u>2,939,260</u> | <u>4,061,677</u> |

綜合財務狀況表

年 十 月 十 日

| | 附註 | 2023年 12月31日 人民幣千元 | 2022年 12月31日 人民幣千元 |
|----------------------------|----|--------------------------|--------------------------|
| 非 流 資 產 | | | |
| 廠房 設 | | 20,846,458 | 15,718,789 |
| 產、廠房 設 | | 4,248,080 | 2,837,229 |
| 使用權 資產 | | 10,851,999 | 10,337,053 |
| 商譽 | | 15,301,788 | 13,951,625 |
| 其於 聯營企 投資 | | 78,910 | 230,606 |
| 其於 聯營企 投資 | | 23,802,113 | 22,863,449 |
| 指 其變 計入 其量 計全 面收 的股 權投 資 | | 52,774 | 15,451 |
| 遞延 所得 稅資 產 | | 1,040,114 | 2,388,829 |
| 貿易 應收 款項 非流 | | 624,471 | 442,570 |
| 其非 流資 產 | | 85,323 | 91,663 |
| | | <u>2,706,628</u> | <u>2,956,749</u> |
| 非 流 資 產 總 額 | | <u>79,638,658</u> | <u>71,834,013</u> |
| 流 資 產 | | | |
| 貨 應收 款項 及應 收票 據 | 11 | 7,537,768 | 6,882,432 |
| 貿易 應收 款項 及應 收票 據 | | 7,668,229 | 7,612,942 |
| 預 款、 其應 收款 項及 其資 產 | | 145,887 | — |
| 公 允計 量其 變計 入損 的股 權投 資 | | 2,216,029 | 2,635,453 |
| 公 允計 量其 變計 入其 全 面收 的股 權投 資 | | 1,888,496 | 928,532 |
| 現金 及銀 行結 餘 | | 642,569 | 558,927 |
| | | <u>13,693,591</u> | <u>16,241,313</u> |
| | | <u>33,792,569</u> | <u>34,859,599</u> |
| 持有待售資產 | | — | 419,578 |
| 流 資 產 總 額 | | <u>33,792,569</u> | <u>35,279,177</u> |
| 流 負 債 | | | |
| 貿易 應收 款項 及應 票 據 | 12 | 6,159,619 | 6,284,041 |
| 其應 款項 及應 計 款項 | | 6,748,494 | 7,649,161 |
| 計 銀 行 款 及 其 款 | | 19,068,818 | 17,016,360 |
| 租 賃 負 債 | | 329,525 | 184,406 |
| 應 稅 項 | | 1,200,496 | 1,544,763 |
| | | <u>250,629</u> | <u>619,339</u> |
| 流 負 總 額 | | <u>33,757,581</u> | <u>33,298,070</u> |
| 流 資 產 淨 額 | | <u>34,988</u> | <u>1,981,107</u> |
| 資 產 總 額 減 流 負 債 | | <u>79,673,646</u> | <u>73,815,120</u> |

| | 2023年 12月31日 人民幣千元 | 2022年 12月31日 人民幣千元 |
|--------------|--------------------------|--------------------------|
| 非流 負債 | | |
| 計 銀行 款及其 款 | 13,504,923 | 12,099,868 |
| 租賃負 | 2,049,589 | 744,992 |
| 遞延所得稅負 | 3,445,191 | 3,362,940 |
| 負 | 319,785 | 354,413 |
| 遞延收入 | 639,399 | 632,433 |
| 其 長 負 | <u>3,136,874</u> | <u>2,562,281</u> |
| | | |
| 非流 負 總額 | <u>23,095,761</u> | <u>19,756,927</u> |
| | | |
| 淨資產 | <u>56,577,885</u> | <u>54,058,193</u> |
| | | |
| 權益 | | |
| 歸屬於母公司股東之權益 | | |
| 股本 | 2,672,399 | 2,672,157 |
| 庫 股 | (41,928) | (53,255) |
| 儲 | <u>43,015,915</u> | <u>41,912,839</u> |
| | | |
| 非控股權益 | <u>45,646,386</u> | 44,531,741 |
| | <u>10,931,499</u> | <u>9,526,452</u> |
| | | |
| 權 總額 | <u>56,577,885</u> | <u>54,058,193</u> |

1.1 編製基準

本財務報表是按照香港會計師公會頒佈的香港財務報告準則（包括所有的香港財務報告準則、香港會計準則詮釋）編製。這財務報表符合香港公司條例適用。編製這財務報表時，除部分股權投資、債權投資及部分金融資產採用公允價值計量外，均採用歷史成本計量原則。持有待售的處置組及非流動資產按賬面公允價值減銷售成本低法計量。除非另外說明，這財務報表以人民幣報，所有金額進位至最接近的千元顯示。

合併基礎

綜合財務報表包括截至[]年十月十日止年度本集團財務報表。附屬公司為本公司直接或間接控制的實體（包括結構性實體）。當本集團通過被投資方的相關活動而承擔可變回報的風險或享有可變回報，並有能力運用對被投資方的權力（本集團前有能引導被投資方的相關活動的現有權利）影響該回報時，即取得控制權。

通常，有一種設計，大多數投票權導致控制權。當本公司擁有少於被投資方大多數的表決或類似權利，在估計其是否擁有對被投資方的權力時，本集團會考慮所有相關因素及情況，包括：

- (a) 被投資方其表決權持有的比例；
- (b) 其權力產生的權利；及
- (c) 本集團的表決權及潛在表決權。

附屬公司的財務報表與本公司的報表一致，會計政策一致。附屬公司經營業績從收購日或集團取得控制權日起綜合計量，繼續計量至該控制權終止。

損及其綜合損的部份將歸屬於本集團的母公司擁有非控股股權，使這會導致非控股股權餘額為負數。集團內公司間所有往來資產及負債餘額、權、收入、支出及易所產生的現金流量均需於合併時進行抵銷。

如形式表明附屬公司會計政策所描述的相關因素有或多因素發生改變，本集團需估計其是否繼續控制被投資公司。附屬公司所有權的變現在非失控權的情況下，作為股權務處理。

如本集團失去附屬公司的控制，應該終止確認相關的附屬公司的資產（包括商譽）、負債、任何非控股權及匯兌波差，並確認何保留的投資的公允價值，及何因此產生的盈餘或虧損。本集團原確在其綜合溢利的應佔附屬公司權需重分至損或留溢利。本集團直接處置相關資產的負債需同樣的處理。

1.2 會計政策及披露事項的變

本集團於本年度財務報表首次採納經修香港財務報準。

| | |
|-------------------------------|----------------|
| 香港財務報準 17號 | 保約 |
| 香港會計準 1號(修本)及 香港財務報準 務公 2號 | 會計政披露 |
| 香港會計準 8號(修本) | 會計估計的義 |
| 香港會計準 12號(修本) | 單易產生資產及負有關遞延稅項 |
| 香港會計準 12號(修本) | 國稅收改革一支立法模 |

該新修及經修香港財務報準的質及影響如：

- (a) 香港會計準 1號(修本)求體披露其重大會計政資料(而非其重會計政)。會計政資料體財務報表所載其資料併考慮時,可能理預,影響用途財務報表的使用者基於該財務報表作出的決,該資料屬重大。香港財務報準 務公 2號(修本)作出重,斷就如何將重念應用於會計政披露提供非強指引。該修對本集團財務報表何項的計量、確產生何影響。
- (b) 香港會計準 8號(修本)澄清會計估計變更會計政變更間的。會計估計,義為財務報表計量確,影響的貨幣金額。該修澄清體如何使用計量技術及輸入數據作出會計估計。由於本集團的方法政該修致,該修對本集團的財務報表產生何影響。
- (c) 香港會計準 12號(修本)單易產生資產及負有關遞延稅項縮小香港會計準 12號始確例外的圍,使其再適用於產生應稅及可扣減暫時異的易,如租賃及棄置義務。因此,體就該易產生的暫時異確遞延稅項資產(前提是有足夠的應稅利潤)及遞延稅項負。

應用該修後,本集團分釐,使用權資產及租賃負產生的暫時異。然而,由於,關遞延稅項結餘香港會計準 12號抵銷條,故其對綜財務狀況表的整體遞延稅項結餘產生何重大影響。

- (d) 香港會計準 12號(修本)國稅收改革一支立法模,對應用由經濟作發展組織發佈的支立法的遞延稅項的確及披露引入強臨時例外。該修引入對影響體的披露求,幫財務報表的用戶更好地理體面臨的支,所得稅風,包括支立法生效,間單獨披露支,所得稅,關的,稅項,及立法頒佈或質頒佈但尚生效,間披露有關所繳納支,所得稅的知或理估計信。本集團追溯應用該修本。由於本集團的體於支,稅法尚頒佈的司法權經營,故該修對本集團無何重大影響。本集團將於支,稅

法頒佈或 質頒佈時在綜 財務報表 披露 支, 所得稅風 敞, 關的 知或 理估計信 , 將於支, 所得稅生效時單獨披露 支, 所得稅, 關的當, 稅項開支或收入。

1.3 已頒佈但尚未生效的香港財務報告準

本集團 於該 財務報表 應用 頒佈但尚 生效的經修 香港財務報 準。本集團 於生效時應用該 經修 香港財務報 準 (如適用)。

| | |
|--------------------------------|---|
| 香港財務報 準 10號及 香港會計準 28號(修 本) | 投資者 其聯營公司或 營企 間的資產出售或投入 ³ |
| 香港財務報 準 16號(修 本) | 售後租回 易 的租賃負 ¹ |
| 香港會計準 1號(修 本) | 將負 分 為流 或非流 (「2020修 本」) ^{1, 4} |
| 香港會計準 1號(修 本) | 附帶契 的非流 負 (「2022修 本」) ^{1, 4} |
| 香港會計準 7號及香港財務報 準 7號(修 本) | 供應商融資 排 ¹ |
| 香港會計準 21號(修 本) | 缺 可兌換 ² |

¹ 於2024年1月1日或 後開始的年度, 間生效

² 於2025年1月1日或 後開始的年度, 間生效

³ 決, 強 生效日, , 但可供採納

⁴ 作為2020年修 本及2022年修 本的結 , 香港詮釋 5號財務報表的 一 款 對載有按 求 償還條款的 , 貸款的分 進行修 , 使, 應措 保持 致而結 保持 變

有關預, 將適用於本集團的香港財務報 準 的進 步資料如 。

香港財務報 準 10號及香港會計準 28號(修 本) 決香港財務報 準 10號 香港會計準 28號 間有關處理投資者 其聯營公司或 營企 間的資產出售或投入的 , 的 致 況。該 修 求資產出售或投入 成 項 務時, 確 游 易產生的全部收 或虧損。對於 成 務的資產 易, 易所產生的收 或虧損 無關聯的投資者於該 聯營公司或 營企 的權 為限, 於投資者的損 確。該 修 將於 來, 間應用。香港會計準 理 會 除 香港財務報 準 10號及香港會計準 28號(修 本)。然而, 該 修 可於現時採納。

香港財務報 準 16號(修 本)明確計量售後租回 易產生的租賃負 所用的賣方一承租 , , 確保賣方一承租 會確 其所保留使用權有關的 何損 金額。該 修 本於2024年1月1日或 後開始的年度, 間生效, 對在首次應用香港財務報 準 16號的日, (2019年1月1日)後 立的售後租回 易 追溯應用。允 提早採納。該 修 預, 會對本集團財務報表造成重大影響。

2020年修訂版澄清將負債分為流動及非流動的，包括於報表結算日必具有清償遞延權利及遞延權利的義務。負債的分類，應視其行使遞延清償權利的可能性的影響。該修訂澄清，負債可其本身的權利具清償，當可轉換負債的轉換權本身作為權利具入賬時，負債的條款才會影響其分類。2022年修訂進一步澄清，在貸款排所產生的債務承擔，有體必於報日，或前遵的契會影響該負債的流動或非流動分類。體就非流動負債作出額外披露，此決於體能於報日後12月內遵來契。該修訂將追溯應用，允提早應用。體提前應用2020年修訂本求時應用2022年修訂本，然。本集團前正在估該修訂的影響及現貸款議是需修訂。基於步預估，該修訂預，會對本集團財務報表造成何重大影響。

香港會計準則第7號及香港財務報告準則第7號的修訂本澄清供應商融資排的特徵，求對該排作出額外披露。該修訂本的披露，旨在財務報表使用者供應商融資排對體負債、現金流量及流資風敞的影響。允提早應用該修訂。該修訂就於年度報日的比較資料、量資料及，披露提供干過度免。該修訂預，會對本集團的財務報表產生何重大影響。

香港會計準則第21號的修訂，當缺可兌換時，體應如何估種貨幣是可兌換為另一種貨幣，及如何估計計量日的匯率。該修訂求進行資料披露，使財務報表使用者可兌換貨幣的影響。允提早應用。應用該修訂時，體得重述比較資料。首次應用該修訂的何累計影響應於首次應用日，確為對保留溢利的結餘整或對權獨立部分累計匯兌差額的累計金額的整(如適用)。該修訂預，會對本集團的財務報表產生何重大影響。

2. 營運部資料

為進行理，

理層分開。本集團營運分部的業績，藉作出資源分配決定。估績。分部業績基於一項可報分部利潤或虧損進行估，有關估計量經整稅後利潤或虧損作出。經整稅後利潤或虧損的計量本集團的稅後利潤或虧損的計量一致，有關計量包括公允價值計量其變計入損的金融資產及公允價值計量其變計入其全面收的權益工具的股收入、公允價值計量變計入損的金融資產的公允價值利得或損失及總部及投資平公司收入開支。

分部間收入於併時，抵銷。分部間的銷售轉移考按照當時現行市場方銷售的進行易。

由於公允價值計量變計入損的金融資產、公允價值計量其變計入其綜收的股權投資及分配總部及投資平公司資產由集團統理，因此，分部資產包括該資產。

由於計銀行款及其存款、應利及分配總部及投資平公司負由集團統理，因此，分部負包括該負。

截至二零二三年十二月三十一日止年度

| | 製藥 人民幣千元 | 醫療器械 與醫學診斷 人民幣千元 | 醫療健康服務 人民幣千元 | 醫藥銷 和零售 人民幣千元 | 其他 人民幣千元 | 抵銷 人民幣千元 | 合計 人民幣千元 |
|------------------------------|-------------------|------------------------|------------------|---------------------|----------------|------------------|--------------------|
| 分部收入： | | | | | | | |
| 外界戶銷售 | 30,080,246 | 4,386,495 | 6,667,137 | — | 114,627 | — | 41,248,505 |
| 分部間銷售 | 470,731 | 54,063 | 42,866 | — | 35,726 | (603,386) | — |
| 總計 | <u>30,550,977</u> | <u>4,440,558</u> | <u>6,710,003</u> | <u>—</u> | <u>150,353</u> | <u>(603,386)</u> | <u>41,248,505</u> |
| 分部 績* | 2,133,620 | (126,443) | (200,661) | — | (80,398) | (119,758) | 1,606,360 |
| 其 收入 | 342,065 | 56,167 | 49,453 | — | 49,415 | — | 497,100 |
| 其 收 | 329,170 | 56 | 23,039 | — | 149,667 | — | 501,932 |
| 利 收入 | 235,169 | 30,611 | 24,260 | — | 2,615 | (23,896) | 268,759 |
| 財務成本 | (254,032) | (34,398) | (245,598) | — | (44,186) | 133,272 | (444,942) |
| 其 開支／信用減 損失 | (288,780) | (93,932) | (65,354) | — | (1,002) | 1,173 | (447,895) |
| 應估損： | | | | | | | |
| 營企 | (209,238) | — | (1,376) | — | 8,584 | — | (202,030) |
| 聯營企 | 27,365 | 128,527 | 1,427 | 2,242,195 | (12,635) | — | 2,386,879 |
| 分配其 收入、利 收入 及其 收 、財務成本及開支 | | | | | | | <u>(889,255)</u> |
| 稅前利潤／(虧損) | 2,315,339 | (39,412) | (414,810) | 2,242,195 | 72,060 | (9,209) | 3,276,908 |
| 稅項 | (341,571) | 6,666 | (25,005) | — | (6,189) | — | (366,099) |
| 分配稅項 | | | | | | | <u>(3,405)</u> |
| 本年利潤／(虧損) | 1,973,768 | (32,746) | (439,815) | 2,242,195 | 65,871 | (9,209) | <u>2,907,404</u> |
| 分部資產 | 60,228,777 | 10,328,867 | 15,575,622 | 18,972,525 | 5,096,173 | (2,997,488) | 107,204,476 |
| 包括： | | | | | | | |
| 於 營企 的投資 | 67,249 | — | — | — | 11,661 | — | 78,910 |
| 於 聯營企 的投資 | 505,797 | 1,483,895 | 688,591 | 18,972,525 | 2,151,305 | — | 23,802,113 |
| 分配資產 | | | | | | | <u>6,226,751</u> |
| 資產總額 | | | | | | | <u>113,431,227</u> |
| 分部負 | 24,081,873 | 2,672,929 | 7,609,566 | — | 2,077,696 | (13,666,779) | 22,775,285 |
| 分配負 | | | | | | | <u>34,078,057</u> |
| 負 總額 | | | | | | | <u>56,853,342</u> |
| 其 分部資料： | | | | | | | |
| 折 及攤銷 | 2,186,643 | 369,461 | 532,164 | — | 114,485 | — | 3,202,753 |
| 於損 表 確 的資產 | | | | | | | |
| 減 損失，淨額 | 224,224 | 82,804 | 53,055 | — | — | — | 360,083 |
| 於損 表 確 的資產減 損失， 淨額(分配) | | | | | | | <u>(8,414)</u> |
| 資本開支** | 4,470,575 | 551,519 | 602,539 | — | 133,195 | — | 5,757,828 |

* 分部 績是通過分部收入減銷售成本、銷售及分銷開支、行政開支 及研發費用得出的。

** 資本開支包括添置 產、廠房 設 、其 無形資產及使用權資產 的預 土地租賃款項(除 新收購附屬公司的增)。

截至二零二二年十二月三十一日止年度

| | 製藥 人民幣千元 | 醫器 醫斷 人民幣千元 | 醫務 康務 人民幣千元 | 醫藥分銷 售 人民幣千元 | 其 人民幣千元 | 抵銷 人民幣千元 | 計 人民幣千元 |
|--------------------------|-------------------|-------------------|-------------------|--------------------|----------------|--------------------|--------------------|
| 分部收入： | | | | | | | |
| 外界戶銷售 | 30,693,258 | 6,932,915 | 6,075,538 | — | 109,674 | — | 43,811,385 |
| 分部間銷售 | 954,626 | 304,941 | 78,056 | — | 45,868 | (1,383,491) | — |
| 總計 | <u>31,647,884</u> | <u>7,237,856</u> | <u>6,153,594</u> | <u>—</u> | <u>155,542</u> | <u>(1,383,491)</u> | <u>43,811,385</u> |
| 分部績* | 3,794,758 | 521,179 | (621,692) | — | (26,780) | (220,272) | 3,447,193 |
| 其收入 | 267,348 | 35,989 | 59,598 | — | 59,688 | — | 422,623 |
| 其收 | 431,145 | 248,503 | 52,034 | — | 108,516 | 166 | 840,364 |
| 利收入 | 198,326 | 21,992 | 25,395 | — | 462 | (14,275) | 231,900 |
| 財務成本 | (178,992) | (29,728) | (196,929) | — | (18,722) | 113,528 | (310,843) |
| 其開支／信用減損失 | (442,881) | (92,453) | (49,762) | — | 8,367 | (2,251) | (578,980) |
| 應估損： | | | | | | | |
| 營企 | (233,692) | — | 2,153 | — | (2,386) | — | (233,925) |
| 聯營企 | 41,275 | 170,200 | (33,971) | 2,114,127 | (222,560) | — | 2,069,071 |
| 分配其收入、利收入 及其收、財務成本及開支 | | | | | | | <u>(1,306,851)</u> |
| 稅前利潤／(虧損) | 3,877,287 | 875,682 | (763,174) | 2,114,127 | (93,415) | (123,104) | 4,580,552 |
| 稅項 | (458,062) | (104,704) | (28,403) | — | (24,851) | — | (616,020) |
| 分配稅項 | | | | | | | <u>(10,898)</u> |
| 本年利潤／(虧損) | 3,419,225 | 770,978 | (791,577) | 2,114,127 | (118,266) | (123,104) | <u>3,953,634</u> |
| 分部資產 | 57,395,126 | 10,724,490 | 11,681,978 | 17,365,180 | 5,493,057 | (3,375,456) | 99,284,375 |
| 包括： | | | | | | | |
| 於營企的投資 | 224,933 | — | — | — | 5,673 | — | 230,606 |
| 於聯營企的投資 | 887,888 | 1,366,687 | 677,140 | 17,365,180 | 2,566,554 | — | 22,863,449 |
| 分配資產 | | | | | | | <u>7,828,815</u> |
| 資產總額 | | | | | | | <u>107,113,190</u> |
| 分部負 | 25,229,301 | 3,740,579 | 5,791,506 | — | 1,883,079 | (17,390,381) | 19,254,084 |
| 分配負 | | | | | | | <u>33,800,913</u> |
| 負總額 | | | | | | | <u>53,054,997</u> |
| 其分部資料： | | | | | | | |
| 折及攤銷 | 1,705,717 | 267,618 | 449,484 | — | 73,512 | — | 2,496,331 |
| 於損表確的資產 減損失，淨額 | 281,502 | 76,659 | 34,048 | — | (10,000) | — | 382,209 |
| 於損表確的資產減損失， 淨額(分配) | — | — | — | — | — | — | (44,352) |
| 資本開支** | 4,633,126 | 507,330 | 530,989 | — | 128,957 | — | 5,800,402 |

* 分部績是通過分部收入減銷售成本、銷售及分銷開支、行政開支及研發費用得出的。

** 資本開支包括添置產、廠房設、其無形資產及使用權資產的預土地租賃款項(除新收購附屬公司的增)。

地理資料

(a) 來自外部客戶的收入

| | 2023年 人民幣千元 | 2022年 人民幣千元 |
|---------|--------------------------|--------------------------|
| 中國 | 30,877,890 | 29,873,128 |
| 海外國家及地區 | <u>10,370,615</u> | <u>13,938,257</u> |
| | <u>41,248,505</u> | <u>43,811,385</u> |

收入數據基於客戶所在地計。

() 非流動資產

| | 2023年 人民幣千元 | 2022年 人民幣千元 |
|---------|--------------------------|--------------------------|
| 中國 | 63,249,069 | 57,080,083 |
| 海外國家及地區 | <u>14,390,165</u> | <u>11,449,538</u> |
| | <u>77,639,234</u> | <u>68,529,621</u> |

非流動資產數據基於資產所在地計，包括金融工具遞延稅項資產。

3. 收入

本集團的收入分列如下：

| | 2023年 人民幣千元 | 2022年 人民幣千元 |
|-------|--------------------------|--------------------------|
| 客戶收入 | 41,185,904 | 43,778,775 |
| 其來源收入 | | |
| 總租賃收入 | <u>62,601</u> | <u>32,610</u> |
| | <u>41,248,505</u> | <u>43,811,385</u> |

客戶合同收入

() 收入 解

截至二零二三年十二月三十一日止年度

| 部 | 製藥 人民幣千元 | 醫療器械與 醫學診斷 人民幣千元 | 醫療健康 服務 人民幣千元 | 醫藥 銷 和零售 人民幣千元 | 其他 人民幣千元 | 合計 人民幣千元 |
|-------------|-------------------|------------------------|---------------------|----------------------|---------------|-------------------|
| 產品 型 | | | | | | |
| 銷售貨 | 28,532,071 | 4,245,408 | 686,595 | — | 32,949 | 33,497,023 |
| 提供, 務及其 | 1,517,980 | 127,270 | 5,976,603 | — | 33,450 | 7,655,303 |
| 銷售 料 | 22,320 | 11,258 | — | — | — | 33,578 |
| 戶 收入總額 | <u>30,072,371</u> | <u>4,383,936</u> | <u>6,663,198</u> | <u>—</u> | <u>66,399</u> | <u>41,185,904</u> |
| 地理資料 | | | | | | |
| 國內地 | 22,629,786 | 1,466,935 | 6,654,040 | — | 64,528 | 30,815,289 |
| 海外國, 及地 | 7,442,585 | 2,917,001 | 9,158 | — | 1,871 | 10,370,615 |
| 戶 收入總額 | <u>30,072,371</u> | <u>4,383,936</u> | <u>6,663,198</u> | <u>—</u> | <u>66,399</u> | <u>41,185,904</u> |
| 於 時間點轉讓的貨 | 28,554,391 | 4,256,666 | 686,595 | — | 32,949 | 33,530,601 |
| 於 時間點轉讓的, 務 | 1,205,727 | 34,162 | 5,976,603 | — | 33,450 | 7,249,942 |
| 時間轉讓的, 務 | 312,253 | 93,108 | — | — | — | 405,361 |
| 戶 收入總額 | <u>30,072,371</u> | <u>4,383,936</u> | <u>6,663,198</u> | <u>—</u> | <u>66,399</u> | <u>41,185,904</u> |

截至二零二二年十二月三十一日止年度

| 分部 | 製藥 人民幣千元 | 醫器、 醫斷 人民幣千元 | 醫、康 、務 人民幣千元 | 醫藥分銷 售 人民幣千元 | 其 人民幣千元 | 計 人民幣千元 |
|--------|-------------------|--------------------|--------------------|--------------------|---------------|-------------------|
| 產品型 | | | | | | |
| 銷售貨 | 29,500,816 | 6,677,320 | 900,558 | — | 14,402 | 37,093,096 |
| 提供、務及其 | 1,176,715 | 241,850 | 5,170,891 | — | 71,616 | 6,661,072 |
| 銷售料 | 11,782 | 12,825 | — | — | — | 24,607 |
| 戶收入總額 | <u>30,689,313</u> | <u>6,931,995</u> | <u>6,071,449</u> | <u>—</u> | <u>86,018</u> | <u>43,778,775</u> |

地理資料

| | | | | | | |
|--------|-------------------|------------------|------------------|----------|---------------|-------------------|
| 國內地 | 20,776,665 | 2,912,966 | 6,070,148 | — | 82,759 | 29,842,538 |
| 海外國、及地 | 9,912,648 | 4,019,029 | 1,301 | — | 3,259 | 13,936,237 |
| 戶收入總額 | <u>30,689,313</u> | <u>6,931,995</u> | <u>6,071,449</u> | <u>—</u> | <u>86,018</u> | <u>43,778,775</u> |

| | | | | | | |
|-----------|-------------------|------------------|------------------|----------|---------------|-------------------|
| 於時間點轉讓的貨 | 29,512,598 | 6,690,145 | 900,558 | — | 14,402 | 37,117,703 |
| 於時間點轉讓的、務 | 914,314 | 115,752 | 5,170,891 | — | 71,616 | 6,272,573 |
| 時間轉讓的、務 | 262,401 | 126,098 | — | — | — | 388,499 |
| 戶收入總額 | <u>30,689,313</u> | <u>6,931,995</u> | <u>6,071,449</u> | <u>—</u> | <u>86,018</u> | <u>43,778,775</u> |

表示於報，包在負通過成先前、間的履約責確為報，內的收金額：

| | 2023年 人民幣千元 | 2022年 人民幣千元 |
|------------|------------------|------------------|
| 於報，包在負確的收： | | |
| 預收賬款 | 1,493,312 | 1,115,327 |
| 維修、務 | <u>51,450</u> | <u>38,531</u> |
| | <u>1,544,762</u> | <u>1,153,858</u> |

5. 稅 溢利

本集團的稅前溢利 扣除／(計入) 項：

| | 2023年 人民幣千元 | 2022年 人民幣千元 |
|---|-------------------|------------------|
| 售 貨的成本 | 16,189,857 | 18,400,615 |
| 提供 務的成本 | 5,405,452 | 4,769,075 |
| 成本(包括董 及 高行政 的薪酬) | | |
| 薪金及其 成本 | 9,322,174 | 8,498,401 |
| 退休福利： | | |
| 。 額供款基金 | 553,831 | 538,402 |
| 住房福利： | | |
| 。 額供款基金 | 328,098 | 319,781 |
| 股 支 開支 | 35,898 | 54,483 |
| | <u>10,240,001</u> | <u>9,411,067</u> |
| 研發成本： | | |
| 本年度開支 包括其 無形資產攤銷 | 3,877,623 | 4,007,549 |
| 減：政府對研發項 的 貼* | (56,687) | (90,433) |
| | <u>3,820,936</u> | <u>3,917,116</u> |
| 計師薪酬 | 4,660 | 4,760 |
| 產、廠房及設 折 | 1,517,737 | 1,251,033 |
| 其 無形資產攤銷 | 1,282,683 | 937,199 |
| 固 資產減 | 2,408 | 4,093 |
| 貨減 | 121,339 | 86,325 |
| 金融資產減 | 131,927 | 65,369 |
| 商譽減 | — | 180,000 |
| 其 無形資產減 | 21,592 | 2,070 |
| 於聯營企 投資減 | 61,284 | — |
| 其 非流 資產減 | 13,119 | — |
| 使用權資產折 | 318,258 | 259,373 |
| 在租賃負 計量的租賃開支 | 13,749 | 8,415 |
| 需面有霖面而 處置/F151Tf1.14380TD(Tj/F31Tf1.14950TD(Tj/F51Tf1.14380TD(Tj/F9311Tf-50.6573-1.4283TD(F81Tf1.14380TD(| | |

6. 其他收益

| | 2023年 人民幣千元 | 2022年 人民幣千元 |
|---------------------------|------------------|------------------|
| 出售聯營企 及 營企 權 的收 | 710,599 | 4,238 |
| 公允 計量 其變 計入當 損 的金融資產的處置淨收 | 558,489 | 2,129,616 |
| 公允 計量 其變 計入當 損 的其 金融負 的公允 | | |
| 變 收 | 47,204 | 47,761 |
| 匯兌收 淨額 | 13,027 | 62,360 |
| 處置附屬公司的收 | — | 351,840 |
| 出售 產、廠房及設 及其 無形資產的收 | 5,564 | 125,602 |
| 其 | 57,124 | 35,460 |
| | <u>1,392,007</u> | <u>2,756,877</u> |

7. 財務成本

| | 2023年 人民幣千元 | 2022年 人民幣千元 |
|-------------------|------------------|----------------|
| 銀行及其 款利 (包括租賃負) | 1,323,035 | 965,112 |
| 租賃負 利 | 50,920 | 44,459 |
| | <u>1,373,955</u> | 1,009,571 |
| 減：資本 利 | (49,124) | (45,764) |
| | <u>1,324,831</u> | <u>963,807</u> |

8. 稅項

國內地，所得稅費用 據 八年 月 日獲批准及生效的《 國企 所得稅法》 本集團應 稅溢利的法，稅率25%計， 本集團於 國內地 干可按優 稅率0%至20%繳稅的附屬公司除外。

其 地 應 稅溢利的稅項 按本集團經營 務所在司法權 的法，稅率計。年內，香港利得稅按在 香港產生的估計應 稅溢利 稅率16.5%計 稅項準。Sisram Medical Ltd (「S a M a」)， 間本 公司的 附屬公司，按優 稅率6%計，所得稅準。Nova Medical Israel Ltd (「N v a」)， 間本 公司的 附屬公司，按法，稅率23%計，所得稅。Gland Pharma Limited (「G a P a a」)， 間本公司的 度附屬公司，按法，稅率25.17%計，所得稅。Breas Medical Holdings AB (「B a」)， 間本公司的瑞典附屬公司，按法，稅率20.6%計，所得稅。Tridem Pharma S.A.S (「T

Phixen SAS (「Phixen」)，一間本公司的法國附屬公司，按法，稅率25.83%計，所得稅。Phixen SAS (「Phixen」)，一間本公司的法國附屬公司，按法，稅率25.83%計，所得稅。

| | 2023年 人民幣千元 | 2022年 人民幣千元 |
|----------|-----------------------------|-----------------------------|
| 遞延 | 529,206 <u>(159,702)</u> | 815,416 <u>(188,498)</u> |
| 本年稅項開支總額 | <u><u>369,504</u></u> | <u><u>626,918</u></u> |

9. 股息

現金股息

| | 2023年 人民幣千元 | 2022年 人民幣千元 |
|---------------------------------------|-----------------------|-------------------------|
| 派發每股普通股 人民幣0.27元 (2022年： 人民幣0.42元) | <u><u>721,548</u></u> | <u><u>1,122,306</u></u> |

本公司股權日股冊可分配的全體股派發每股普通股0.27元(稅前)的現金股利。本年度派的股經公司股在將開的年度股大會批准，股金額將由股支日對應的股權日可分配的普通股數量決。

派發股 721,548千元的金額是 據2024年3月26日公司普通股總數2,672,398,711股計的。

10. 歸屬於母公司普通股股東的每股盈利

每股基本 利金額 當，歸屬於母公司普通股股 的溢利，經 整、映分配給限 A股激 計的現金股利 及本，發行在外的普通股的 權平均數2,669,655,211股(年：2,607,380,489股)計。

稀釋 每股 利金額 當，歸屬於母公司普通股股 的溢利為依據。 權平均普通股數系由計 本年每股基本 利時所使用的本，內發行普通股數量， 設由於 歸屬或轉換所有稀釋 潛在普通股而帶來的發行普通股股數 權平均數。

基本每股 利 稀釋 每股 利 計 基於：

| | 2023年 人民幣千元 | 2022年 人民幣千元 |
|---------------------------------|------------------|------------------|
| 盈利 | | |
| 歸屬於本公司普通股股 的 利 | 2,398,606 | 3,736,975 |
| 減：分配給限 A股激 計 的現金股利 | <u>(1,050)</u> | <u>—</u> |
| 整後就計 每股基本 利而 歸屬於母公司普通股 股 的 利 | 2,397,556 | 3,736,975 |
| 分配給限 A股激 計 的現金股利 | <u>1,050</u> | <u>—</u> |
| 整後就計 每股稀釋 利而 歸屬於母公司普通股 股 的 利 | <u>2,398,606</u> | <u>3,736,975</u> |

| | 股份數目 | |
|-----------------------------|-----------------------|----------------------|
| | 2023年 | 2022年 |
| 股份 | | |
| 普通股的 權平均數，用於計 基本每股 利 | 2,669,655,211 | 2,607,380,489 |
| 具潛在攤薄的影響 — 權平均數： — 股 獎 計 | <u>253,150</u> | <u>4,490</u> |
| | <u>2,669,908,361*</u> | <u>2,607,384,979</u> |

* 由於考慮限 A股激 計，每股稀釋 利會增，因此限 A股激 計對本 間的每股基
本 利有、稀釋影響，在計 每股稀釋 利時被忽略。因此，2023年每股稀釋 利 每股基本 利
致。

11. 貿易應收款項及應收票據

| | 2023年 人民幣千元 | 2022年 人民幣千元 |
|--------|-------------------------|-------------------------|
| 貿易應收款項 | 7,643,737 | 7,588,099 |
| 應收票據 | <u>24,492</u> | <u>24,843</u> |
| | <u>7,668,229</u> | <u>7,612,942</u> |

貿易應收款項的信用期為 月， 戶可延長至六 月。貿易應收款項及應收票據 計 。

於報 日，貿易應收款項按發票日， 扣除 作出的賬齡分 如 ：

| | 2023年 人民幣千元 | 2022年 人民幣千元 |
|-----------|-------------------------|-------------------------|
| 年 內 | 7,436,979 | 7,519,069 |
| 至兩年 | 333,408 | 198,235 |
| 兩至 年 | 77,594 | 29,153 |
| 年 | <u>64,952</u> | <u>48,834</u> |
| | 7,912,933 | 7,795,291 |
| 減：應收貿易款項減 | <u>(269,196)</u> | <u>(207,192)</u> |
| | <u>7,643,737</u> | <u>7,588,099</u> |

12. 貿易應付款項及應付票據

| | 2023年 人民幣千元 | 2022年 人民幣千元 |
|--------|-------------------------|-------------------------|
| 貿易應 款項 | 5,507,366 | 5,426,162 |
| 應 票據 | <u>652,253</u> | <u>857,879</u> |
| | <u>6,159,619</u> | <u>6,284,041</u> |

貿易應 款項及應 票據 計利 ，貿易應 款項 於兩 月內清償，應 票據 於90-180天內清償。

於報 日，貿易應 款項按照發票的賬齡分 如 ：

| | 2023年 人民幣千元 | 2022年 人民幣千元 |
|------|-------------------------|-------------------------|
| 年 內 | 5,191,820 | 5,267,809 |
| 至兩年 | 223,314 | 119,022 |
| 兩至 年 | 57,124 | 19,691 |
| 年 | <u>35,108</u> | <u>19,640</u> |
| | <u><u>5,507,366</u></u> | <u><u>5,426,162</u></u> |

13. 報告期後事項

2024年3月12日，本公司 附屬公司深圳復鑫深耀投資 夥企 (有限 夥)(簡稱「復鑫深耀」、復星醫藥產 發展(深圳)有限公司(簡稱「復星醫藥(深圳)」)、 海復 股權投資基金 理有限公司(簡稱「復 基金 理公司」) 其 7方投資 簽 《深圳市鵬復生物醫藥產 私 股權投資基金 夥企 (有限 夥) 夥 議》， 共 出資設立深圳市鵬復生物醫藥產 私 股權投資基金 夥企 (有限 夥)(簡稱「深圳基金」) 計 集資金 民幣5,000,000,000.00元；其 中，復鑫深耀(作為GP)、復星醫藥(深圳)、復 基金 理(作為LP) 分 別 現金出資 民幣20,000,000.00元、 民幣1,430,000,000.00元、 民幣50,000,000.00元 繳深圳基金 的 財產 額。本次 易 成後，本集團(通過附屬公司復鑫深耀、復星醫藥(深圳)、復 基金 理公司) 計持有深圳基金30%的財產 額。

理層討論與 析

董事會關於本集團報告期內經營情況的討論與 析

報 內，本集團 現營 收入 人民幣41,249 萬元，較 年 減少5.85%。 比變 是由於 著新冠疫 再 成「國 關注的突發公共 生 」，新冠 關產 (包括復必泰(mRNA新冠疫)、捷 (茲夫 片)、新冠抗原及 酸檢測)收入 比大幅 的影響。

新冠 關產 ，報 內本集團營 收入 比增長約12.43%。其 ；製藥 務，漢斯狀(斯魯利單抗注射液)、注射用曲妥珠單抗(國境內商 ；漢曲優)、蘇可欣(馬來酸 伐曲泊帕片) 重點 種收入保持快速增長，2022年3月獲批 市的漢斯狀於報 內 現收入 人民幣1,120 萬元(比增長230.20%)、注射用曲妥珠單抗 現收入 人民幣2,749 萬元(比增長58.19%¹)、蘇可欣 現收入 人民幣922 萬元(比增長19.67%)，歐泰樂 (普米司特片) 奧康澤(奈妥 坦帕洛 司瓊膠囊) 納入國 醫保 錄(2023年3月正式 執行)；醫 器 務，適用於醫用 用場 的多功能無 機(包括Clearway 2)在 歐洲 美國 市場的需求 復 增長。

報 內，本集團 現歸屬於 上市公司股 的淨利潤 人民幣2,399 萬元， 比減少 35.80%；其 ， 現歸屬於 上市公司股 的扣除非經常 損 的淨利潤 人民幣2,011 萬元， 比減少48.08%， 影響因素：

(1) 新冠 關產 的影響：①對 在減 跡象的新冠 關產 資產進行處置及計提減 準 共計約 人民幣683 萬元；②新冠 關的產 收入大幅 導致 應的利潤減少；③新冠 關 務在報 內 有團 醫 市場 費用發生。

(2) 美元 因素及計 負 模變 ，財務費用 比增 人民幣361 萬元。

¹ 注射用曲妥珠單抗收入包括 國境內的 (國境內商 ；漢曲優)銷售收入 及海外市場原液銷售收入。

(3) 成本、費用增加，行政開支比增 人民幣579 萬元；除新併購公司的影響，經行政開支增 人民幣296 萬元。

(4) Gland Pharma 購Cenexi的成本、攤銷及Cenexi的運營虧損 影響，淨利潤 比減少。

報 內，本集團非經常 損 為 人民幣388 萬元， 包括天津藥 非 心資產出售收 及藥師幫 金融資產公允 變 收 ， 比增 人民幣524 萬元。

報 內，本集團研發投入共計 人民幣5,937 萬元， 比增 0.88%；其 ，研發費用為 人民幣4,346 萬元， 比增 1.02%。

報 內營 收入結 如 ：

單位： 萬元 幣種： 人民幣

| 按業務板塊 | 2023年營業收入 | | 2022年營 收入 | | 營 收入 比增減 (%) |
|------------------------|-----------|--------------------|-----------|----------------------|----------------------|
| | 金額 | 佔營業 收入比重 (%) | 金額 | 佔營 收入 收入比重 (%) | |
| 製藥 ^{註1} | 30,080 | 72.92 | 30,693 | 70.06 | -2.00 |
| 醫 器、 醫 斷 ^{註2} | 4,386 | 10.63 | 6,933 | 15.82 | -36.74 |
| 醫 康 務 | 6,667 | 16.16 | 6,076 | 13.87 | 9.73 |
| 地區 | | | | | |
| 國大 | 30,878 | 74.86 | 29,873 | 68.19 | 3.36 |
| 國大 外地 其 國 | 10,371 | 25.14 | 13,938 | 31.81 | -25.59 ^{註3} |

註1： 係復必泰(mRNA新冠疫)的銷售收入 比 所致。 新冠, 關產 , 製藥 務 比收入增長13.47%。

註2： 係新冠抗原、 酸檢測 及非自有新冠產 海外銷售收入 比 所致。 新冠, 關產 , 醫 器、 醫 斷 務收入 比增長4.25%。

註3： 係復必泰(mRNA新冠疫)在港澳 地 的銷售收入 及非自有新冠產 海 外銷售收入 比大幅 因素所致。

一、報告期內本集團主要經營進展

1. 持續推進 新轉型和 新產品的開發落地

報告期內，本集團共有6款新藥的8項適應症獲批上市。報告期內，本集團自主研发的首款生物新藥漢斯狀(斯魯利單抗注射液)於國內新增獲批兩項適應症(廣泛、小細胞肺(ES-SCLC)、鱗狀細胞(ESCC))，成為全球首獲批用於線治、廣泛、小細胞肺(ES-SCLC)的靶PD-1單抗藥，此外，斯魯利單抗注射液(PD-1抑制劑)獲度尼藥事管理局(BPOM)批准用於治、廣泛、小細胞肺(ES-SCLC)，係該產首次於海外市場獲批上市，是首在國內獲批上市的國產PD-1單抗；營公司復星凱特奕凱達(基侖賽注射液)於國內新增獲批線適應症(用於線免疫、無效或在線免疫、後12月內復發的成、大B細胞淋(r/r LBCL))，可及更多線免疫、無效或復發的者。有關報告期內本集團研發線進展更新，詳見附表1。

報告期內，本集團獲獨家商標許可的4款產品於國內獲批上市，包括我國自主研发的首款鉀競爭酸滯(P-CAB)穩(鹽酸凱普拉生片)、長效重組粒細胞集落激因產珮金(培非司注射液)、新鈣旁必福(鹽酸依特肽注射液)及新型的心衰高壓治、藥物心坦(沙庫曲顯沙坦鈉片)。近年來，本集團積極配合國內醫保工作，提高關疾病域用藥在國內的可及性，降低患者用藥負擔，使更多患者通過治、來提高生及生活質，其，穩(鹽酸凱普拉生片)、珮金(培非司注射液)於2023年12月被納入國內醫保目錄(2024年1月正式執行)。

報告期內，本集團疫苗研發生產企業復星特金先後獲發《藥生產可證》、《藥經營可證》，為後續開展在研疫苗產的商標生產奠、基礎。截至本公、日，本集團自主研发的凍、用狂犬病疫苗(Vero細胞)於國內獲批上市。

截至報 告 期 末，本集團 在 市 的 新 產 品 心 種 種 況， 詳 見 附 表 2。

此 時，本集團在研 究 線 快 速 推 進，報 告 期 內，本集團自 主 研 發、 協 作 開 發 及 可 引 進 的 5 項 產 品 共 7 項 適 應 症²進 入 市 前 臨 試 批 段。報 告 期 內，本集團自 主 研 發 的 生 物 新 藥 斯 魯 利 單 抗 注 射 液 (PD-1 抑 制 劑) 於 歐 洲 的 市 場 可 申 請 (MAA) 獲 准 進 入 市 場，其 新 適 應 症 (聯 合 培 美 曲 塞 鉑 用 於 表 皮 生 長 因 子 體 (EGFR) 敏 感 突 變 間 變 淋 巴 癌 激 酶 (ALK) 基 因 重 排 的 局 部 原 發 性 或 轉 移 非 鱗 狀 非 小 細 胞 肺 癌 (NSCLC) 的 一 線 治 療) 的 市 場 註 冊 申 請 於 2023 年 12 月 獲 國 藥 局 批 准 ； 本 集 團 自 主 研 發 的 生 物 似 藥 注 射 用 曲 妥 珠 單 抗 (國 境 內 商 標 名 稱 為 漢 曲 優) 的 市 場 註 冊 申 請 獲 美 國 FDA 批 准， 有 望 成 為 首 在 國 內、 歐 洲、 美 國 獲 批 的 國 產 生 物 似 藥， 進 一 步 擴 大 歐 美 流 行 生 物 藥 市 場。 本 集 團 擁 有 自 主 知 識 產 權 的 新 型 小 分 子 CDK4/6 抑 制 劑 FCN-437c 的 市 場 註 冊 申 請 於 2023 年 11 月 獲 國 藥 局 批 准。 此 外， 本 集 團 可 引 進 的 Daxibotulinumtoxin A 型 肉 毒 菌 毒 素 (項 目 號 為 RT002) 的 醫 美 適 應 症 (暫 時 改 成 因 眉 肌 活 動 或 眉 間 肌 活 動 引 起 的 中 度 至 重 度 眉 紋) 及 醫 療 適 應 症 (治 療 成 癱 瘓 部 肌 張 力 過 高) 的 市 場 註 冊 申 請 分 別 於 2023 年 4 月、 7 月 獲 國 藥 局 批 准； 鹽 酸 納 帕 片 (項 目 號 為 Tenapanor， 用 於 控 制 正 在 接 受 透 透 治 療 的 慢 性 腎 臟 病 (CKD) 成 癱 瘓 者 的 高 磷 症) 的 市 場 註 冊 申 請 於 2023 年 7 月 獲 國 藥 局 批 准； 本 集 團 於 國 境 內 獨 自 經 理 的 注 射 填 充 產 品 Prophilo (注 射 用 透 明 質 酸 鈉 溶 液) 的 註 冊 申 請 獲 國 藥 局 批 准。

此 外， 報 告 期 內， 本 集 團 共 有 20 項 新 藥 / 生 物 似 藥 項 目 (按 適 應 症 計) 獲 批 開 展 臨 床 試 驗。

² 包 括 由 本 集 團 協 作 夥 伴 Accord BioPharma Inc. 於 美 國 就 本 集 團 自 主 研 發 的 注 射 用 曲 妥 珠 單 抗 遞 交 的 市 場 註 冊 申 請 (BLA)。

2. 持續提升全球運營能

報 內，本集團持續在 新研發、 可引進、生產運營及商 多維度踐行國 略，提 運營效率，強 全球市場佈局， 蓋美國、歐洲、非洲、 度 海外市場。

成熟法 市場方面，本集團持續強 全球 運營能 ，設立多點研發 心 現全球 新， 通過自建及 作 多形式 步 法 市場的商 體系。本集團在美國市場的 製藥自營 伍日 成熟， 5 大型分銷商及16 集 採購組織開展 作，推進製 產 銷售；本集團 組建美國 新藥團 ， 開展斯魯利單抗注射液(PD-1抑)的商 籌 作。在歐洲市場，報 內，附屬公司Gland Pharma 成對歐洲CDMO公司Cenexi的收購， 略佈局歐洲市場CDMO 務， 建歐洲本土 製造能 ，進 步 展 戶群體。附屬公司復 醫 科技(Sisram Medical)於報 內 成對 國 銷渠 的收購， 現醫美 務的 國市場 銷佈局，截至報 ， ，營銷網絡 蓋全球100多 國 地 ， 銷收入佔比進 步 提 至78%。附屬公司 毅 (Breas)營銷網絡 蓋歐洲、美國、 國、日本、 度 澳大利 市場， 結 國市場需求，持續深 本土 生產。聯營公司 復星位於 海的 復星醫 機器 製造研發 心正在 速建設，該 心建成後將 成為達 奇 術機器 繼美國矽谷後全球 研發 製造基地， 達 奇 術 機器 國產 進程。

新 市場方面，本集團在非洲市場 面 拉沙漠 及法 開展醫 藥產 出 分銷 務，其銷售網絡 蓋超過40 國 地 ；集藥 研發、製 造及物流配 為 體的科特迪瓦園 在建設 ， 來將 現非洲本地 藥 製造 及供應。

● 新產品國際化進展

本集團穩步推進， 關產 在美國、歐 法 市場的國 進展。報 內，

市可申請獲歐洲藥理局(EMA)受理；2023年12月斯魯利單抗注射液(PD-1抑制劑)首次在海外市場獲批上市，獲得印度尼西亞藥務管理局(BPOM)批准用於治療廣泛、小細胞肺癌(ES-SCLC)，於2024年1月成首批海外發貨；HLX04-O(重組抗VEGF源單克抗體注射液)用於治療濕年齡相關黃斑變性(wAMD)、HLX11(重組抗HER2結域II類單克抗體注射液)用於治療新輔劑及HLX14(重組抗RANKL全單克抗體注射液)用於治療骨質鬆症均處於國多中心III期臨床試驗階段。醫器業務方面，報內，附屬公司復醫科技(Sisram Medical)在美市場推出先進波長激光設備Alma Veil™，將Soprano Titanium、Opus兩款經典產品推新市場，激光輔助脂肪填充緊致設備BeautiFill的兩款新增充配獲得美國FDA認可。

- **新產品中國本土化進展**

本集團積將國先技術產品引入國市場，及更多患者、用戶。2023年12月，附屬公司美利Insightec正式簽署合作協議，方將在國境內成立資公司，致力於磁共振引導聚焦超聲腦部治療系統(「磁波」腦部治療系統)在國境內及港澳市場的商業發展、臨床應用及研究，幫助帕金森病患者特發震蕩患者重獲高質生活。「磁波」腦部治療系統可在磁共振圖引導下，實現對體腦部多種神經疾病的無創治療，精度可達毫米級，是前全球尖端的無創治療科技產品。報內，「達奇術機器」於國境內及香港的機量共計55台，「胸腹腔內窺鏡手術控制系統」(屬四達奇術系統，可應用於泌尿外科、普通外科、婦產科、胸外科腔鏡手術)於2023年6月獲國藥局國產醫器註冊批准，2023年12月首台國產達奇術機器正式落戶山大附屬腫瘤醫院，將國區域醫院中心建設，為患者帶來更高效、更精准、更全面的治療方案。

式，標著國產達奇術機器進入商時。報內，附屬公司毅 (Breas)多款機分於國境內獲批市，本土進程持續推進；營公司復星凱特國內市的款CAR-T產奕凱達(基命賽注射液)於2023年6月新增獲批線適應症，及更多線免疫無效或復發者；截至報，奕凱達累計及超過600位淋者。

- **全球化雙向許可合作進展**

本集團持續強全球的許可作，積踐行國略。在可引進方面，2024年1月，附屬公司復漢霖 Sermonix達成略作獨佔可議，計在國境內及港澳地開發、生產商 lasofoxifene至少兩項ER+/HER2-腺適應症；月，附屬公司復醫科技(Sisram Medical) Prollenium建立略作夥伴關係，獲得採用先進玻尿酸技術的Revanesse注射填充產系於德國、奧地利、瑞士、澳大利新多市場的獨分銷權。在對外可方面，2023年4月，附屬公司復漢霖 Boston Oncology立可及供貨議，授 Boston Oncology就利妥單抗注射液在非16新市場的獨開發及商權，進步提該產在非市場的可及；2023年8月，復漢霖就斯魯利單抗注射液(PD-1抑)海外商作KGBio達成議，方作圍在原來的10國的基礎，進步展增非域的12國；2023年10月，復漢霖 Intas達成可議，將斯魯利單抗注射液(PD-1抑)在約歐洲地度的獨商權授 Intas，提該產在國市場的可及可度。

- **國際質量標準生產體系進展**

本集團持續推進生產體系的國質量標準證，夯製出海基礎。附屬公司復漢霖江基地()於2023年8月接美國FDA就注射用曲妥珠單抗的市可前檢 (Pre-License Inspection)；其徐匯基地於2023年10月先後通過度尼藥督理局(BPOM)就斯魯利單抗注射液(PD-1抑)的市前GMP現場檢、國生督理局(ANVISA)就斯魯利單抗注射液(PD-1抑)注射用曲妥珠單抗於市前的GMP檢，於2023年11月通過比國藥督理局(INVIMA)就利妥單抗注射液原液(DS)製(DP)的GMP檢；2023年12月，徐匯基地江基地()部分域通過荷生督機 Health and Youth Care Inspectorate針對斯魯利單抗注射液(PD-1抑)於歐市前的GMP現場檢，其，斯魯利單抗注射液

(PD-1 抑制剂)的，關生產設施係首次通過歐成國GMP 證(據歐成國間的GMP 度，該次 證表明該 生產設施 歐 GMP 標準)。 附屬公司 藥2023年10月通過美國FDA就鹽酸 曲 片、 方磺胺 噁片、原料藥(布美 尼)的批准前生產現場檢 (Pre-Approval Inspection) 常 督 檢 (Surveillance Inspection)。

3. 持續強化 線聚焦、整合提效

報 內，本集團持續推進精 研發，聚焦 心治 域，通過內部 務 理、強 務分線聚焦 及 施精 理，進 步提 研發、運營效率。 新藥 部依 全球研發 心對 新藥研發團 及產 線進行統籌 理，整 內外部研發資源， 團 建設，持續提 早 研發及CMC研發能 ，通過科 理委 會高效決 ，優 高 線 態 整、持續提 研發效率，集 優 資源推進 心重點 線的臨床進展及產 市進程；成戶

深入重點產生產環的分研究、落優措施、改進藝，提高質、低成本、提產能；聚焦營收增長研發效率提，深耕運營質量，持續深信能改造。

此外，報內，本集團持續推進非略非心資產的退出整，集資源聚焦心務，現資產結的優資產效能的提；時，通過持續強預理、供應鏈理，現控開支、成本，保「康穩」的自由現金流。本集團在2023年推提質增效精理的基础，將在2024年持續推進精理，在附屬公司層面繼續推進，越運營理(FOPEX)，預計可涵蓋質量提、成本控、效率提、理、新研發環，推運營效率的全方位提，建長，可持續發展的基礎保。

4. 成熟的商業化體系

本集團持續商體系。截至報，，國境內製藥塊商團近5,000，蓋內市場、售渠、DTP藥房，在液科、淋科、腺科、腫內科、內分泌科、心內科、風濕科、腎科、心科，通過體系市場准入團專線產團展心治域新產市場，通過廣闊市場團蓋國境內縣級市部分地級市市場。此外，本集團通過聯營公司國藥控股的作聯，展藥銷售渠。

在海外市場商進程方面，截至報，，海外商團約1,000，蓋美國、非洲市場。本集團在美國市場組建美國新藥團，開展斯魯利單抗注射液(PD-1抑)市前的商籌作及新產可引進的前佈局；在非洲新市場建立5域分銷心，建立發展起心的數理能、用戶運營能、B2B2C模式的務能，為戶提供註冊、流通、作推廣及市後全警站式務。報內，本集團多項新藥臨床數據在美國臨床腫會(ASCO)、國臨床腫會(CSCO)、歐洲液年會(EHA)、歐洲腫會(ESMO)國內外醫藥行作會議發佈。

此時，本集團持續優 營銷 理體系，設 督流程，涵蓋多 職能部門聯 作，保證營銷活 、營銷方式、營銷內 、營銷 料的 ；持續強負責營銷的內部 計，針對 附屬公司負責營銷政 的執行、銷售流程、銷售 簽 理開展 計。在內部 方面，本集團進步強理 度公開、透明，報 內於本公司 網公示多項內部 度，包括《腐敗條例》《廉潔從 理 》，進步明確 度紅線，強對 運營環 的 求 督，維 公平廉潔的商 環境 文 。在內部 培 方面，本集團 營銷 關 位的 提供「負責營銷」專項培 ，內 包括法律法 、內部 章 度、產 知識，通過線 線 結 的培 方式，幫 營銷 本集團對於營銷 關的 ，確保其營銷過程的 理、 。此外，報 內，本集團 開展「ESG文 月」活 ，內 涵蓋營銷 、 貪腐 培 ， 深 對 的理 ，提高風 控意識。

5. 數字化賦能業務持續增長

報 內，本集團持續優 數 技術 段， 供應鏈、營銷數 體系建設，強藥物研發數 能 。

報 內，本集團新 線供應商 理系統(SRM, Supplier Relationship Management)，通過將供應商 理、尋源 理、 理 模塊 現有 理系統集成，打通原有線 獨立的採購流程，現R2P(Request to Pay)的閉環 理，通過供應商信 共用，提高尋源及採購執行過程的透明度、數據的可 ，採購 務現信 數 、 聯網，有利於持續提 本集團採購 理 決 效率。後續，本集團將進步深 SRM應用，通過採購數據的全面分 ，更好地進行採購 理 決，持續 打造精 的供應鏈 理體系。

報 內，在營銷數 體系建設方面， 建具有自 知識產權的營銷 戶 理系統， 成國產 自研 的 轉換。時，在

關係管理系統(CRM, Customer Relationship Management)關於轄區、位及標終端的治理,通過行為管理系統,細化營銷行為治理、營銷過程,推動業務現可持續、健康發展。在數字營銷方面,在重點業務塊建銷售數據大屏,從生產、治理組織、行政、標終端多維度進行全方位分析,使營銷業務數據化、可視化,為相關產業市場佈局提供有效的數據支持。

報告內,本集團持續加強藥物研發的數字能力,全面優化研發項治理流程,建設成研發治理流程可視化,實現對研發過程的數據分時控,提高研發治理效率。此外,本公司攜由清華大學產研中心的水分子,積極推進大模型在醫藥領域的佈局,將藥物研發經驗結成新AIGC(AI Generated Content)能大模型技術,建全球首AI藥物研發量決估系統。該系統旨在利用AIGC結AI-Agent技術進行量決估,提高藥物研發量決效率、增強量決準確性,實現生物醫藥領域大模型自可控。同時,將ChatGPT LLM模型集成自研藥物研發項治理平台INNOX為使用者提供研發NLP業務,提高研發信譽、量決的效率。另外,本集團持續深化智能制造體系建設,通過層設計,智能制造標準,打造數燈塔廠,提高藥的生產效率質量穩定,實現更可靠、高效的藥生產業務。

附表1：報告期內主要研發 線進展更新

| 報告期內進展 | 藥品 稱/代號 | 靶點/機 | 藥品 型 | IND獲批 | I期 | II期 | III期 | 上市申請受理 | 獲批上市 | 備註 |
|------------------------|---|--------|--------------------------------|--|----|-----|------|--------|------|----------------|
| 獲批上市 | 斯魯利單抗注射液 (國商 : 漢斯狀、 度尼 商 : Zerpidio) | PD-1 | 治, 用 生物製 | 治, 廣泛, 小細胞肺 (ES-SCLC)(國境內、 度尼) | | | | | | 聯 鉑 依 泊 |
| | 奕凱達 (基侖賽注射液) | CD19 | 治, 用 生物製 | 線治, PD-L1 的 可 除局部 , /復發或轉移 鱗狀細胞 (ESCC) | | | | | | 聯 氟尿嘧啶 鉑 藥物 |
| | 奕凱達 (基侖賽注射液) | CD19 | 治, 用 生物製 | 治, 線免疫 , 無效或在 線免疫 , 後12 月內復發的成 大B細胞淋 (r/r LBCL) | | | | | | 註1 |
| | 穩 (鹽酸凱普茲生片) | P-CAB | ■ , 藥 | 十 指腸潰 (DU) | | | | | | — |
| | 鹽酸 納帕 片 (Tenapanor) | NHE3 | ■ , 藥 | 、流 炎(RE) | | | | | | — |
| | 鹽酸 納帕 片 (Tenapanor) | NHE3 | ■ , 藥 | 便秘型腸易激綜 症(香港) | | | | | | — |
| 上市申請 獲受理 | 復必泰 疫 (mRNA新冠疫 原始 /Omicron變 異 BA.4-5 疫) | S | 生物製 | 預 由新型冠狀病毒(SARS-CoV-2)感 所致的疾病(COVID-19)(澳門) | | | | | | — |
| | 復必泰 XBB1.5 (Omicron變異 XBB1.5) | S | 生物製 | 預 由新型冠狀病毒(SARS-CoV-2)感 所致的疾病(COVID-19)(香港、澳門) | | | | | | — |
| | 斯魯利單抗注射液 (國商 : 漢斯狀) | PD-1 | 治, 用 生物製 | 線治, 表, 生長因 體(EGFR)敏感 突變 間變 淋 激酶(ALK)基因重排 的局部 , 或轉移 非鱗狀非小細胞肺 (NSCLC) | | | | | | 聯 培美曲塞 鉑 |
| | 斯魯利單抗注射液 (國商 : 漢斯狀) | PD-1 | 治, 用 生物製 | 線治, 廣泛, 小細胞肺 (ES-SCLC)(歐洲) | | | | | | 聯 鉑 依 泊 |
| | FCN-437c | CDK4/6 | ■ , 藥 | 既往接 內分泌治 後出現疾病進展的激素 體(HR) 、 表, 生長因 體2(HER2) 的局部 , 或轉移 腺 | | | | | | 聯 氟維司群 |
| | DaxibotulinumtoxinA型 肉毒 菌毒素 (RT002) | / | 治, 用 生物製 | 暫時 改 成 因 眉肌/或 眉間肌活 引起的 度至重度 眉紋 | | | | | | — |
| 鹽酸 納帕 片 (Tenapanor) | NHE3 | ■ , 藥 | 治, 成 部肌張 礙 | | | | | | — | |
| 鹽酸 納帕 片 (Tenapanor) | NHE3 | ■ , 藥 | 控 正在接 液透 治 的慢 腎臟病(CKD)成 者的高磷 症 | | | | | | — | |

| 報告期內進展 | 藥品 稱 / 代號 | 靶點 / 機 | 藥品 型 | IND 獲批 | I 期 | II 期 | III 期 | 上市申請受理 | 獲批上市 | 備註 |
|--------|--------------------------|--------|------|--|-----|------|-------|--------|------|----|
| | 注射用曲妥珠單抗 (國商 : 漢曲優) | HER2 | 生物製 | (1) 輔 治 - HER2 過表達 腺 ; (2) 治 - HER2 過表達轉移 腺 ; (3) 治 - HER2 過表達轉移 | | | | | | |
| | | | | | | | | | | |
| | | | | | | | | | | |
| | | | | | | | | | | |
| | | | | | | | | | | |
| | | | | | | | | | | |
| | | | | | | | | | | |
| | | | | | | | | | | |
| | | | | | | | | | | |
| | | | | | | | | | | |

F661Tf1.17880TD0Tj/F1421Tf4.74570TD0Tj/F556327C5/F3767840TD738-08/F1391Tf1.17880TD0Tj/F11Tf101.0518-3.5932T271Tf1.17880TD0Tj/F8.5039415.559Tm
HERm(407Tj/F1161Tf86570TD0Tc(F151Tf11/F11/F281Tf0TD0Tj/F661Tf1.17880TD.0657Tf41Tf1.17880TD0Tj)-1

| 報告期內進展 | 藥品 稱/代號 | 靶點/機 | 藥品 型 | IND獲批 | I期 | II期 | III期 | 上市申請受理 | 獲批上市 | 備註 |
|--------|--|--------------|-------------|------------------------------------|----|-----|------|--------|------|--------------------|
| | XH-S003 [#] | / | ■, 藥 | 治, IgA腎病 體異常激活, 關的腎小球疾病(澳大利) | | | | | | 注2 |
| | HLX43 [#] (靶 PD-L1抗體-新型DNA 異 酶I抑 聯藥物) | PD-L1 ADC | 治, 用 生物製 | 治, /轉移 體 | | | | | | 注3 |
| | XS-03 [#] | / | ■, 藥 | RAS突變 體 | | | | | | — |
| | OP0595 [#] (注射用Nacubactam) | β-內酰胺酶抑 | ■, 藥 | 治, 方. 有限的成 需氧革 氏 菌感 | | | | | | 注4 |
| | XH-S002 [#] | / | ■, 藥 | 缺 短暫 腦缺 發作 級預 | | | | | | — |
| IND獲批 | HLX51 ^變 (注射用重組抗OX40 源 單克 抗體) | OX40 | 治, 用 生物製 | 治, /轉移 體 淋 | | | | | | — |
| | HLX26 ^變 (重組抗LAG-3 源 單克 抗體 注射液) | LAG-3 | 治, 用 生物製 | 線治, . 非 小細胞肺 (NSCLC) | | | | | | 聯 斯魯利單抗注射液 ■, 藥 |
| | HLX13 ^變 (重組抗CTLA-4全 單克 抗體注 射液) | CTLA-4 | 治, 用 生物製 | 肝 | | | | | | — |
| | FCN-016 | ROCK | ■, 藥 | 青光眼或高眼壓 | | | | | | — |
| | 抗 T細胞兔免疫球 (國境內商標: 復可 、 文商 : Grafalon) | / | 治, 用 生物製 | 預 造 幹細胞 移 術後的移 物抗 病(GvHD) | | | | | | |

| 報告期內進展 | 藥品 稱/代號 | 靶點/機 | 藥品 型 | IND 獲批 | I期 | II期 | III期 | 上市申請受理 | 獲批上市 | 備註 |
|--------|---|-------------|------------|---------------------------------------|----|-----|------|--------|------|----|
| | HLX42 (靶 EGFR 抗體-新型DNA 異 酶1抑 聯藥物) | EGFR ADC | 治 用 生物製 | 、 / 轉移 體 (國境 內、美國) | | | | | | 註5 |
| | VT-101 注射液 | / | 治 用 生物製 | 、 部鱗 、 黑 素 腺 體 (國境內、美 國) | | | | | | — |

為報 內獲批臨床 驗 進入, 應臨床研究 段的 新藥/生物 似藥 (產)。

註1： 奕凱達(基侖賽注射液)為 營公司復星凱特產 。2023年6月，奕凱達(基侖賽注射液)用於治 線免疫 無效或在 線免疫 後12 月內復發的成 大B細胞淋 (r/r LBCL)的 市註冊申 獲國 藥 局附條 批准。截至本公 日，奕凱達用於治 復發或 治 非霍奇金淋 (r/r iNHL)，包 濾泡 淋 緣 淋 的成 者於 國境內處於橋接臨床 驗 段。





註2： 此外，該適應症的臨床 驗申 於2023年7月獲國 藥 局批准。





註3： 此外，該適應症的臨床 驗申 於2023年11月獲美國FDA批准。





註4： 2023年7月，OP0595 肱或氨曲 聯 給藥，針對治 方 有限的成 需氧革 氏 菌感 的I、III 臨床 驗申 獲國 藥 局批准， 於報 內 I 臨床研究。

註5： 2023年12月，HLX42用於治 經 EGFR酪氨酸激酶抑 治 後疾病進展的EGFR突變的 或轉移 非小細胞肺 獲美國FDA的Fast Track Designation(快速通 資) 證。




附表2：已上市的主要 新產品及核心品種簡介

| 序號 | 治療 域 | 產品 稱 | 產品介紹 | 產品 圖片 |
|----|------------|--------------------|---|---|
| 1 | 抗腫 及 免疫 | 漢利康 (利妥 單抗注射液) | 該藥 於2019年2月獲國、藥 局批准 市，是 國產生物 似藥。 獲批適應症包括：(1)非霍奇金淋、(2)慢 淋、細胞 病、(3) 風濕關 炎(RA)適應症， 是 國首 獲批 風濕關 炎(RA)適應症 的利妥 單抗。 |  |
| 2 | | 漢曲優 (注射用曲妥珠單抗) | 該藥 是國內首 獲批 市的曲妥珠單抗生物 似藥、 是首 歐 批的國產單抗生物 似藥。 獲批適應症包括：(1)HER2 早、 腺 、(2)轉移 腺、(3)轉移 胃。 圍 該藥，本集團攜 包括Accord Healthcare Limited、PT Kalbio Global Medika、Laboratorio ELEA Phoenix S.A. 在內的國 知 生物製 藥企 佈局歐洲、美國、 大 地 眾多新 國、市場， 於40餘 國、地 獲批 市。該藥 的歐洲商 為Zercepac、澳大利 商 為Tuzucip Trastucip。 |  |
| 3 | | 漢斯狀 (斯魯利單抗注射液) | 該藥 (PD-1抑)於2022年3月獲國、藥 局批准 市，是本集團首 款自 研發的 新型單抗。 獲批適應症包括：(1)微 星高度 穩、 (MSI-H) 體 (附條 批准)、(2)鱗狀非小細胞肺、(3)廣泛、小細胞 肺 及(4) 鱗狀細胞 (ESCC)。該藥 是全球首 獲批 線治、小 細胞肺 的抗PD-1單抗， 獲2023年《CSCO小細胞肺 指 》、 《CSCO非小細胞肺 指 》、《CSCO 指 》、《CSCO結 腸 指 》《CSCO免疫檢 點抑、臨床應用指 》9部指 推 薦。 2023年12月，該藥 獲 度尼 藥 督 理局(BPOM)批准，首 次在海外市場獲批 市，成為首 在 國、獲批 市的國產PD-1單 抗。 |  |
| 4 | | 漢達 達 (達 單抗注射液) | 該藥 於2020年12月獲國、藥 局批准 市，是 國首 歐 GMP 證生產基地的 達 單抗生物 似藥。 獲批適應症包括：(1) 風濕關 炎、(2)強 脊 炎、(3)銀屑病、(4)葡萄膜炎。 |  |

| 序號 | 治療域 | 產品稱 | 產品介紹 | 產品圖片 |
|----|-------|---------------------|---|---|
| 5 | 抗腫及免疫 | 蘇可欣* (馬來酸伐曲泊帕片) | 該藥於2020年4月獲國家藥局批准上市，是全球首批批准用於治療慢性肝病，關聯血小板減少症的口服藥物。獲批適應症為用於治療、手術或術後治療的慢性肝病，關聯血小板減少症的成年患者；此外，該藥獲批適應症（用於治療既往治療、應答不佳的慢性免疫性血小板減少症（ITP））的藥物註冊申請獲國家藥局受理。 |  |
| 6 | | 歐泰樂* (普米司特片) | 該藥於2021年8月獲國家藥局批准上市，是全球首款獲批用於斑塊狀銀屑病治療的口服磷酸酯酶4(PDE4)抑制劑。獲批適應症為用於治療接受光療或系統治療指征的中度至重度斑塊狀銀屑病的成年患者。 |  |
| 7 | | 奧康澤* (奈妥坦帕洛司瓊膠囊) | 該藥於2019年8月獲國家藥局批准上市，是全球首創時斷NK-1、體5-HT3、體的通固、量組、方製。獲批適應症為用於成年患者預防高度致嘔、引起的延遲噁心嘔吐。 |  |
| 8 | | 珮金* (培非司注射液) | 該藥（新長效重組粒細胞集落激因產）於2023年6月獲國家藥局批准上市，系國內1類新藥。獲批適應症為用於非髓系腫瘤患者在接受易引起發熱粒細胞減少症的骨髓抑制藥物治療時，降低發熱粒細胞減少症為表現的感染發生率。 |  |

| 序號 | 治療域 | 產品稱 | 產品介紹 | 產品圖片 |
|----|--|--|---|--|
| 9 | 抗腫及免疫 | 復可* (抗T細胞免疫球蛋白) | 該產是種多克 ^變 抗體抑 _製 ，獲批適應症為體器移(SOT)排斥、應的預 _防 ，及在 _體 質激素治 _療 效 _果 滿意的 _病 況 _下 ，用於治 _療 排斥 _症 象。 |  |
| 10 | | 奕凱達 (基侖賽注射液， 系營公司 復星凱特的產) | 該產於2021年6月獲國、藥、局批准 _{上市} ，是國內首 _次 獲批 _{上市} 的CAR-T細胞治 _療 產 _品 。獲批適應症包括(1)治 _療 既往接 _受 線或 _者 系統 _性 治 _療 後復發或 _者 治 _療 大B細胞淋 _瘤 (r/r DLBCL)成 _者 、(2)治 _療 線 _性 免疫 _性 無效或在 _線 線 _性 免疫 _性 後12 _個 月內復發的成 _者 大B細胞淋 _瘤 (r/r LBCL)(附條 _件 批准)。 |  |
| 11 | 消 _化 及 _代 謝 _系 統 | 莫 (谷胱 _甘 肽系 _列 製 _劑) | 該系 _列 包括 _有 莫 _司 (谷胱 _甘 肽片)、 _莫 (注射用谷胱 _甘 肽)，均為國、醫保 _{藥物} ，系肝病治 _療 基礎用藥。 其 _中 ， _莫 (谷胱 _甘 肽片)為國內首款谷胱 _甘 肽 _製 劑、 _莫 (注射用谷胱 _甘 肽)為國內首 _次 。 |  |
| 12 | | 旁必福* (鹽酸依特 _肽 注射液) | 該藥(新 _型 鈣 _製)於2023年5月獲國、藥、局批准 _{上市} ，獲批適應症為慢 _性 腎臟病(CKD)接 _受 液透 _析 的成 _者 的繼發 _性 狀旁腺功 _能 進 _步 症(SHPT)。 |  |
| 13 | | 穩* (鹽酸凱普 _生 片) | 該藥(鉀 _離 競爭 _所 才) | |

| 序號 | 治療域 | 產品稱 | 產品介紹 | 產品圖片 |
|----|----------|--------------------|--|---|
| 14 | 抗感 | 青蒿琥酯 抗 系 | 該系 包括 Artesun Argesun (注射用青蒿琥酯)、SPAQ-CO (磺胺多辛 胺嘧啶分散片+ 莫地 分散片)、D-ARTEPP系 (氫青蒿素磷酸 片) ；其 ，青蒿琥酯是 國首 1 新藥。 截至2023年12月，本集團累計 有33 抗 藥產 (包括原料藥及製、) 通過WHO PQ 證； 注射用青蒿琥酯(Argesun)於2023年6月獲WHO PQ 證， 獲得21 國 的註冊批准。截至2023年12月，本集團 全球累計供應超過3.4億支注射用青蒿琥酯。 |  |
| 15 | | 捷 * (茲夫, 片) | 該藥 (廣 RNA病毒抑)於2022年7月獲國 藥 局應 附條 批 准用於治 普通型新冠肺炎成年 者。 該藥 其 獲批適應症還包括 其 轉錄酶抑 聯用治 高病毒 載量的成年HIV-1感 者(滋病 者)(附條 批准)。 |  |
| 16 | | 復必泰* (mRNA新冠疫) | 復必泰 (mRNA新冠疫 BNT162b2)、復必泰(原始 /Omicron變異 BA.4-5 疫)、復必泰XBB1.5 (Omicron變異 XBB1.5)成 型均 於香港、澳門獲批正式註冊， 關兒童 型(用於5至11歲兒童接種) 及幼兒 型(用於6 月至4歲幼兒接種) 分 獲香港緊 使用 可 (限當地政府接種計 的接種)、澳門特 可進 。 |  |
| 17 | 狂犬病 預 | 用狂犬病疫 (Vero細胞) | 用狂犬病疫 (Vero細胞)於2016年9月獲國 藥 局批准 市， 為每瓶1.0ml、每1次 用 量為1.0ml， 獲批適應症為預 狂犬病。在 用狂犬病疫 (Vero細胞)製 過程 ，復星 立峰在病毒培養 段採 用 無 清培養基生產 藝。該疫 生產使用的病毒 為CTN-1V,其基 因序 更接近 前流行的狂犬病病毒 毒 ，具有較好的免疫保 效 。 2024年3月，本集團自 研發的凍 用狂犬病疫 (Vero細胞)的 市 註冊申 獲國 藥 局批准。 |  |

| 序號 | 治療域 | 產品稱 | 產品介紹 | 產品圖片 |
|----|-----|---------------------|---|---|
| 18 | 流感預 | 流感病毒 疫 | <p>流感病毒 疫 包括成 型、兒童 型；成 型於2005年11月獲國 藥 局批准 市， 為預充式0.5ml/支；兒童 型於2009年7月獲國 藥 局批准 市， 為預充式0.25ml/支。該產 獲批適應症為預 本 病毒引起的流行 感冒。</p> <p>該產 系用WHO推薦 由國 藥 局批准的 1型流感病毒、 3型流感病毒、 型流感病毒 製。該產 有效成分 凝素 量優於《國藥典》的標準，確保產 的有效 。</p> |  |
| 19 | 心系統 | 肝素系 製 | <p>該系 包括依 肝素鈉注射液、肝素鈉注射液、注射用低分 量肝素鈉、 曲肝素鈣注射液。肝素系 製 用於 止 形成或 塞 疾病的治 。</p> <p>本集團 具 肝素粗、精、低分 肝素原料 製 的全產 鏈供應能，銷售 域 蓋 國、美國、 美、歐洲、 及 市場。</p> |  |
| 20 | | 心坦* (沙庫 曲纈沙坦 鈉片) | <p>該藥 於2023年8月獲國 藥 局批准 市，是 新 型的心衰 高 壓 治 線用藥， 獲批適應症為治 原發 高 壓， 及用於射 分數 低的慢 心 衰竭(NYHA II-IV級，LVEF≤40%)成 者， 低心 死 心 衰竭住 的風 。</p> |  |

* 為本集團 可引進的 新藥(產)。

二、 板塊業績概覽

1. 製藥

業績概要

報 內，本集團製藥 務 現收入 民幣30,080 萬元， 比減少2.00%。其 新冠, 關產 , 本集團製藥 務營 收入 比增長13.47%， 係新 次新 (新冠, 關產)收入保持快速增長。

報 內，製藥 務 現分部 績 民幣2,134 萬元， 比減少43.77%， 現分部利潤 民幣1,974 萬元， 比減少42.26%。 係：(1)新冠, 關產 的影響：①對 在減 跡象的新冠, 關產 資產進行處置及計提減 準 共計約 民幣569 萬元；②新冠, 關的產 收入大幅 導致, 應的利潤減少；③新冠, 關 務在報 內 有團 醫, 市場 費用發生；(2)Gland Pharma 購Cenexi的成本、攤銷及Cenexi的運營虧損 影響，淨利潤 比減少；(3)斯魯利單抗注射液 (PD-1抑)美國市場 市前的商 籌 投入。

報 內，本集團製藥 務研發投入 民幣5,172 萬元， 比增長1.47%，製藥 務研發投入佔製藥 務收入的17.19%；其 , 研發費用為 民幣3,638 萬元，佔製藥 務收入的12.09%。

報 內，本集團製藥 務 治 域 心產 銷售收入 況如 表：

單位：萬元 幣種：人民幣

| 主要治療 域 | 2023年 | 2022年 | 徑增長 (%) |
|------------------|-------|-------|---------|
| 抗腫 及免疫 心產 (註1、5) | 7,638 | 5,535 | 37.99 |
| 抗感 心產 (註2、5) | 4,340 | 8,582 | -49.43 |
| 及消 系統 心產 (註5) | 2,824 | 2,883 | -2.05 |
| 心 系統 心產 (註3、5) | 1,677 | 2,115 | -20.71 |
| 樞神經系統 心產 (註4、5) | 1,184 | 1,003 | 18.05 |
| 原料藥 間體 心產 (註5) | 1,271 | 1,248 | 1.84 |

註1：抗腫 及免疫 心產 的營 收入 比增長37.99%， 係漢斯狀(斯魯利單抗注射液)、漢曲優(注射用曲妥珠單抗)及曲妥珠單抗原液、蘇可欣(馬來酸 伐曲泊帕片)銷售增長及新產 歐泰樂(普米司特片)、漢貝泰(貝伐珠單抗注射液)、奧康澤(奈妥 坦帕洛 司瓊膠囊)的收入貢獻所致。

註2：抗感 心產 的營 收入 比減少49.43%， 係新冠 關產 (復必泰(mRNA新冠疫苗)、捷 (茲夫 片))銷售大幅 ， 及可樂必妥(氧氟沙星片、 氧氟沙星注射液)的收入增長貢獻的綜 影響。

註3：心 系統 心產 的營 收入 比減少20.71%， 係肝素系 製 海外市場銷售所致。

註4： 樞神經系統 心產 的營 收入 比增 18.05%， 係長 (鹽酸 奎醚注射液)的銷售增長所致。

註5：抗腫 及免疫 心產 包括：漢曲優(注射用曲妥珠單抗)及曲妥珠單抗原液、漢利康(利妥 單抗注射液)、漢斯狀(斯魯利單抗注射液)、蘇可欣(馬來酸 伐曲泊帕片)、可 (黃膠囊)、凱萊止(鹽酸依 斯汀膠囊)、奧康澤(奈妥 坦帕洛 司瓊膠囊)、漢達 (

2023年，本集團製藥業務銷售額過億的製劑或系類共50種，較2022年淨增3種，具體如下：

貨幣：人民幣

| 報告期內銷售規模 | 數量 | 製劑、單品或系類 |
|----------|----|---|
| 超過10億元 | 4 | 漢曲優（注射用曲妥珠單抗）、 漢利康（利妥昔單抗注射液）、 漢斯狀（斯魯利單抗注射液）、 肝素系製劑。 |
| 5至10億元 | 4 | 蘇可欣（馬來酸伐曲泊帕片）、 青蒿琥酯抗瘧疾系製劑、 捷諾（茲夫地那片）、 優立通（非布司他片）。 |
| 3至5億元 | 8 | 非凍幹用狂犬疫（VERO細胞）、 莫德納（谷胱甘肽片）、 長沙（鹽酸奎醚注射液）、 可樂必妥（氧氟沙星片）、 物胰島素及其製劑。8種。 |
| 1至3億元 | 34 | 歐泰樂（普米司特片）、 奧康澤（奈妥坦帕洛司瓊膠囊）、 漢達安（達 |

重點事項

- 斯魯利單抗注射液 (PD-1 抑) 新增兩款適應症及海外商 進展

報 內，本集團自 研發的 新型PD-1抑 漢斯狀(斯魯利單抗注射液)於 國境內新增獲批廣泛 小細胞肺 (ES-SCLC)、 可 除局部 復發或轉移 鱗狀細胞 (ESCC)兩項適應症，成為全球首 獲批用於 線治 廣泛 小細胞肺 (ES-SCLC)的靶 PD-1單抗藥 。截至報 ， 漢斯狀於 國境內 獲批四項適應症， 微 星高度 穩 (MSI-H) 體 、鱗狀非小細胞肺 (sqNSCLC)、廣泛 小細胞肺 (ES-SCLC) 及 鱗狀細胞 (ESCC)。此外，漢斯狀(斯魯利單抗注射液)聯 培美曲塞 鉑用於表 生長因 體(EGFR)敏感 突變 間變 淋 激酶(ALK)基因重排 的局部 或轉移 非鱗狀非小細胞肺 (NSCLC) 線治 的 市註冊申 於2023年12月獲國 藥 局 理，該適應症為漢斯狀(斯魯利單抗注射液)於 國境內申報 市的 項適應症。

報 內，斯魯利單抗注射液(PD-1抑) 現首次在海外市場獲批 市，其用於治 廣泛 小細胞肺 (ES-SCLC)於 度尼 獲批 於2024年1月 成首批海外發貨，是首 在 國 獲批 市的國產PD-1單抗，此外其於歐 的 市 可申 (MAA) 獲 理。

圍 「Combo+Global」(聯 治 +國) 異 開發 略，漢斯狀(斯魯利單抗注射液) 其自有 線產 積 ， 繼獲得 國、美國 國 及地 的臨床 驗批准。漢斯狀及 關聯 法在全球的多項臨床 驗正在有序開展， 蓋肺 、 鱗 、結 腸 胃 適應症。其 在美國 的 項對比 線標準治 利珠單抗用於廣泛 小細胞肺 (ES-SCLC) 的 對 橋接 驗 處於臨床入組 段，局限 小細胞肺 (LS-SCLC)的國 多 心III 臨床研究 於 國境內、美國、澳大利 歐 成首例 者給藥。此外， 藉優異的產 ，斯魯利單抗注射液(PD-1抑)用於治 小細胞肺 (SCLC) 先後獲得美國FDA 歐 委會(European Commission)的 兒藥資 。斯魯利單抗注射液(PD-1抑)的 關產線 於2023年12月通過荷

生督機 Health and Youth Care Inspectorate的GMP現場檢，標該生產設施歐GMP標準。

著斯魯利單抗注射液(PD-1抑，國境內商：漢斯狀)多項適應症在國內，繼獲批及在海外臨床的利開展，本集團將持續推進該產的全球商佈局，提該產的可及。截至報，，漢斯狀成國境內全部省的口標掛網，進入海、波、珠海多城市的製型商保錄。截至報，，漢斯狀銷售團精細理模式高效蓋全國約1,800醫肺、消腫科的約36,000專醫生；報，內，該產現銷售收入超民幣11億元。在海外商方面，報，內，附屬公司復漢霖就斯魯利單抗注射液(PD-1抑) KGbio達成議，方作圍在原來的10國的基礎，進步展增非域的12國；2023年10月，復漢霖Intas達成可議，將斯魯利單抗注射液(PD-1抑)在約歐洲地度的獨商權授Intas。此外，本集團持續推該產於美國市場的商作，自建美國新藥團，涵蓋醫務、市場准入、銷售職能，Syneos Health達成作，為該產在美國的商提供支持。

- CAR-T細胞治產線新適應症獲批及其進展

報，內，營公司復星凱特的奕凱達(基侖賽注射液)於國境內新增獲批線適應症，用於治線免疫無效或在線免疫後12月內復發的成大B細胞淋(r/r LBCL)。2023年9月，奕凱達(基侖賽注射液)線適應症正式獲批於澳門市。

奕凱達是國內首獲批上市的CAR-T細胞治療產品，基於自Kite Pharma引進的CAR-T細胞治療產品Yescarta進行技術轉移，獲授權在中國進行本土生產，首獲批適應症為治療既往接受過化療或系統治療後復發或治療大B細胞淋巴瘤（r/r DLBCL）患者。截至報告期末，奕凱達累計及超過600位淋巴瘤患者，被納入超過100款省市民保，超過75項商保，覆蓋的治療中心覆蓋全國超25省市、數量超過160。2024年1月，奕凱達在國內率先推出按療效付費的新方案，為國內高價新藥的支付模式探索出一條新的路徑。

2023年6月發佈的國際多中心真實世界研究資料顯示，奕凱達對國內復發治療非霍奇金淋巴瘤患者的真實世界療效全球一致，12月總生存率高達84.3%，最佳總緩解率達83.2%，最佳全緩解率為58.4%，全球更佳。Yescarta的ZUMA-7臨床試驗研究的生存分數發表於醫學雜誌《新英格蘭醫學雜誌》(NEW ENGLAND JOURNAL OF MEDICINE，影響因數：176.082)，該項研究的分析結果顯示：r/r LBCL線應用基侖賽注射液較前線標準治療(SOC)死亡風險低27.4%，基侖賽注射液顯著延長患者的總生存期。

截至本公報日，奕凱達的適應症(用於治療復發或治療非霍奇金淋巴瘤(r/r iNHL)，包括濾泡淋巴瘤、邊緣淋巴瘤的患者)、復星凱特的多款CAR-T細胞治療產品FKC889的適應症(用於治療既往接受過化療及治療後復發或治療套細胞淋巴瘤(r/r MCL)患者)及其適應症(復發或治療成熟前體B細胞淋巴瘤、細胞病，成r/r ALL)於國內均處於橋接臨床試驗階段。

- 其在研產品進展

本集團不斷優異研發體系，在日漸成熟的研發策略下，重點佈局小分子、抗體/ADC、RNA細胞療法四大核心技術平台，持續推進新產品研發、上市進程。截至本公報日，本集團自主研發、合作開發及可引進的多款產品陸續進入關鍵臨床試驗階段。

報 內，本集團 可引進 經後續自 研發的 新型 點抗體 聯藥物FS-1502 (注射用重組HER2 源 單克 抗體單 基奧瑞 汀F 聯)用於治 HER2 可 術 除的局部 ，或轉移 腺 於 國境內 III 臨床 研究；本集團 可引進的靶 BRAF

團自研發的凍幹用狂犬病疫（Vero細胞）於國境內獲批上市。截至本公日，復星特金先後獲發《藥生產可證》、《藥經營可證》，為其後續開展在研疫產的商奠基礎。

此時，報內，本集團成熟產及製造務在產端持續優產的生，理，聚焦首、高度製及改型新藥的自研發，握高契度的外延機會，提線度及體系能效，積推製的海外商。報內，本集團共有29製藥種獲得市批准(包括進註冊)、6製藥通過致。其，附屬公司萬醫藥的磺酸奧希尼片克尼膠囊為國內首獲批市；附屬公司奧鴻藥的妥（鹽酸烏拉地爾注射液）是國內首通過致的鹽酸烏拉地爾產；湖洞庭的氨環酸片、萬醫藥的馬來酸氯敏注射液均為國內種首通過致的產。此外，附屬公司Gland Pharma共有13製藥製種獲得美國FDA市批准。

- 整式生產及精運營

為進一步提高製藥務生產體系競爭、提運營效率落國略，本集團斷理挖掘內部優產能、深生產端整，通過建設原料藥、製基地及程技術心，現產的快速轉，打造具有國競爭的明星產線生產基地。

本集團持續進行生產端的產線整，打造域生產心，集聚產能打通原料藥及製體，進一步提生產運營效率、大生產成本優。報內，本集團圍徐地重地打造域生產心，繼續推進星醫藥原料藥基地、湖洞庭原料藥基地及重原料藥基地的建設，垂整原料藥製產鏈，現集約大產能生產，涵蓋多種型疾病域；快復漢霖江基地的建設，持續充產能。截至報，，湖洞庭原料藥基地開展首產氨環酸產線的帶料車、重長壽原料藥基地進行種

藝驗證、星醫藥原料藥基地通過其首產非布司原料藥(萬金橋轉移至星醫藥)檢公示商生產、徐產園製基地開始進行,關產的轉移落地,後,可持續導入新產提產能;復漢霖江基地項原液製樓成進入、驗證段。此外,本集團建設位於比讓附近集藥研發、製造及物流配為體的科特迪瓦園項,現非洲本地藥製造及供應。

此時,本集團持續推進生產國質量標準證,夯製出海基礎。本集團通過差距分、專項培、整改提形式,按國內國求持續提質量體系、全質量風意識及質量理能。報,內,本集團自研發的注射用青蒿琥酯(Argesun)通過WHO PQ證,成為首通過WHO PQ證的「步配製青蒿琥酯注射」。截至報,,本集團製藥塊國內附屬公司所有商生產線均通過國內GMP證,報,內該生產線接國內外方檢100餘次、接方樣超過600批次,均利通過;有9條生產線通過美國、歐流法市場GMP證。

此外,報,內,本集團持續深「,越運營理」,FOPEX為基礎,進步級為FES理體系。FES/FOPEX冊,指導企建立精運營體系;通過深入重點產生產環的分研究,落優措施,改進藝、提高質量、低成本,提產餘香馮首馬馮首首馮香首馬馮香養餘馬馮餘馬香首首首餘餘香香首馬首

或 支早,

- 2023年國醫保錄關進展

2023年12月，本集團可引進的干國產新藥物通過、納入國醫保錄（2024年1月正式執行），將進一步提高，關疾病域用藥在國內的可及及可負擔，及更多國內者，包括我國自研發的首款鉀競爭酸滯（P-CAB）穩（鹽酸凱普拉生片）、長效重組粒細胞集落激因產珮金（培非司注射液）。

研發新

報內，本集團進一步新藥部層，持續引進資深科、高能級才，全面級國內外早、研發、CMC、臨床醫、臨床運營能；時，通過精研發項，INNOX數理系統對新藥項立項、理、重大點決機進行重新理，態估線、競爭，提研發質量成效。

為進一步強科略、提研發效率，報內，於集團層面成立科委會（Scientific Advisory Board, 「SAB」）。作為「外部庫」，SAB將本集團理層、優長、科研發略，提供更多略指導洞。截至本公日，SAB共有委12，為有國聲、術造深的國內外士、科、臨床專組成，專涵蓋腫、心、免疫、多疾病域，涉及臨床醫、基礎科研、藥物研發、科多方面。SAB對本集團整體研發略、在研線具體項進行、估建議，時對早、研發項的資源投入及外部作模式、國新兩大略的施路徑議給出針對建議，為本集團新決考提供意。

通過自研發、作開發、可引進、深度的方式，本集團聚焦腫（體、液）、自身免疫、樞神經、慢病（肝病／／腎病）心治域，重點強小分、抗體/ADC、細胞治、RNA心技術平，打造開放式、全球

■ 的新研發體系，積極探索腫瘤疫苗、AI藥物研發前沿技術的佈局，持續提升核心研發能力，推動更多FIC (First-in-class, 首創) BIC (Best-in-class, 最佳)產品的研發及商業化。報告期內，全球研發中心整資源成立TRC (Translational Research Center, 轉譯研究中心)，旨在加強科研院所與研發機構的合作，促進源頭創新轉化，推動更多優質新成藥進入臨床。

報告期內，本集團6項新藥的8項適應症、29種製藥劑型(包括進藥註冊，但不包括Gland Pharma獲得美國FDA批准上市)獲批上市；5項新藥/生物相似藥共7項適應症³、64種製藥劑型(包括進藥註冊，但不包括Gland Pharma的海外申報項目)申報上市；此外，報告期內獲臨床試驗批准的新藥/生物相似藥項目共20項(按適應症計)。報告期內，本集團製藥專利申請達206項，其中包括美國專利申請5項、PCT申請11項；獲得發明專利授權74項。

此外，報告期內，本集團多項新藥臨床數據在美國臨床腫瘤學會(ASCO)、中國臨床腫瘤學會(CSCO)、歐洲血液年會(EHA)、歐洲腫瘤學會(ESMO)國內外醫藥行業會議發佈。

截至報告期末，本集團在研新藥、生物相似藥項目超過70項(按適應症計)，本集團在研藥項情況，詳見附表3至附表6。

³ 包括由本集團合作夥伴 Accord BioPharma Inc.於美國就本集團自主研发的注射用曲妥珠單抗遞送的上市可申請 (BLA)。

附表4—自研生物 新藥

| 序號 | 治療 域 | 藥品 稱/代號 | 適應症 | 截至報告期末 於中國境內的研發進展 | 截至報告期末 於其他國家的研發進展 |
|----|------|--|---|----------------------|----------------------|
| 1 | 抗腫 | 漢斯狀 (斯魯利單抗注射液) | 微 星高度 穩, (MSI-H) 體 | 獲批 市 | — |
| 2 | | 漢斯狀(斯魯利單抗 注射液) ± 放 | 鱗狀非小細胞肺 (sqNSCLC) | 獲批 市 | III. 臨床 (國 多 心) |
| 3 | | | 廣泛, 小細胞肺 (ES-SCLC) | 獲批 市 | 市申 (歐) 橋接 驗(美國) |
| 4 | | | 鱗狀細胞 (ESCC) | 獲批 市 | — |
| 5 | | | 非鱗狀非小細胞肺 (NSCLC) | 市申 | — |
| 6 | | | 胃 新輔 / 輔 (Neo-/adjuvant treatment of GC) | III. 臨床 | — |
| 7 | | | 漢斯狀(斯魯利單抗 注射液) ± 放 ± 放 | 局限, 小細胞肺 (LS-SCLC) | III. 臨床(國 多 心) |
| 8 | | 漢斯狀(斯魯利單抗 注射液)+漢貝泰(貝 伐珠單抗注射液) | 轉移 結 腸 (mCRC) | II. / III. 臨床 | — |
| 9 | | 漢斯狀(斯魯利單抗 注射液)+HLX07(重 組抗EGFR 源 單克 抗體注射液) | 復發或轉移 部鱗狀細胞 (HNSCC) | II. 臨床 | — |
| 10 | | 漢斯狀(斯魯利單抗 注射液)+HLX07(重 組抗EGFR 源 單克 抗體注射液)+漢貝 泰(貝伐珠單抗注射 液) | 鱗狀非小細胞肺 (sqNSCLC) | II. 臨床 | — |
| 11 | | HLX26(重組抗LAG-3 源 單克 抗體注 射液)+漢斯狀(斯魯 利單抗注射液) | 肝細胞 (HCC) | 獲臨床 驗批准 | — |
| 12 | | HLX07(重組抗EGFR 源 單克 抗體注 射液) | 轉移 結 腸 (mCRC) | II. 臨床 | — |
| 13 | | HLX26(重組抗LAG-3 源 單克 抗體注 射液) | 體 | Ib/II. 臨床 | 獲臨床 驗批准(美國) |
| 14 | | HLX26(重組抗LAG-3 源 單克 抗體注 射液) | 局部 , 或轉移 , 膚鱗狀細胞 (CSCC) | II. 臨床 | 獲臨床 驗批准(美國) |
| 15 | | HLX26(重組抗LAG-3 源 單克 抗體注 射液) | 體 、淋 | I. 臨床 | — |

| | | | | |
|--|--|--|--|--|
| | | | | |
| | | | | |



| | | | | |
|--|--|--|--|--|
| | | | | |
| | | | | |
| | | | | |
| | | | | |
| | | | | |
| | | | | |
| | | | | |
| | | | | |

附表7—集採中選產品

| 序號 | 中選批次 | 藥品稱 | 適應症 | 規格 | 計價單位 |
|----|----------|---------|-----|----|------|
| 1 | 4+7 圍 | 磺酸氨氯地平片 | 高 壓 | | |
| | | | | | |
| | | | | | |
| | | | | | |
| | | | | | |
| | | | | | |
| | | | | | |
| | | | | | |
| | | | | | |
| | | | | | |
| | | | | | |
| | | | | | |
| | | | | | |
| | | | | | |
| | | | | | |
| | | | | | |
| | | | | | |
| | | | | | |

2. 醫療器械與醫學診斷

報告內，醫療器械、醫學診斷業務現營收入人民幣4,386萬元，比減少36.74%，由於新冠抗原、核酸檢測收入及非自有新冠產海外銷售收入著；新冠相關產，徑增長4.25%。報告內，醫療器械、醫學診斷業務現分部績人民幣-126萬元，比減少人民幣647萬元；分部利潤人民幣-33萬元，比減少人民幣804萬元。由於(1)新冠抗原、核酸檢測的影響：①對庫產及關資產進行處置及計提減準，及②收入大幅導致，應的利潤影響；(2)醫學診斷非新冠業務的銷售達預；(3)由於復醫科技(Sisram Medical)在國、迪域設立新銷辦公、分銷轉銷模式及牌大使項，關的成本增，對績產生段影響。

醫療器械

本集團醫療器械業務，建形成醫美、康、高器為心的大務分支。

在醫美域，附屬公司復醫科技(Sisram Medical)圍多元生態略，斷豐產線，持續推進全球營銷網絡建設。於報告內，復醫科技(Sisram Medical)美市場推出先進波長鐳射設Alma Veil™；將Soprano Titanium、Opus兩款經典產推新市場，激光輔脂、膚緊致設BeautiFill的兩新增充配均獲得美國FDA可；其理的長效肉毒素Daxxify及高濃度透明質酸鈉產Prophilo(注射用透明質酸鈉溶液)的註冊申獲國藥局理；2023年6月成對國銷渠的收購，現醫美務的國市場銷佈局。此外，2024年1月Prollenium建立略作夥伴關係，獲得採用先進玻尿酸技術的Revanesse注射填充產系於德國、奧地利、瑞士、澳大利新多市場的獨分銷權。報告內，復醫科技(Sisram Medical)現收入359萬美元、淨利潤33萬美元(據復醫科技(Sisram Medical)本幣財務報表)，分比變1.41%、-17.50%。其，銷渠收入比增長，得於

美國市場的收入貢獻；淨利潤減少。由於中國、印度、日本等區域市場處於分銷轉銷模式過渡期，銷售費用、管理費用段增；另外，為提升品牌知名度新聘品牌大使，市場、營銷活動投入大，導致整體OPEX（Operating Expense）幅度高於收入增長幅度。

在醫療器械領域，捷成（Breas）快新推出持續優異供應鏈，報內銷售業績現好增長，適用於醫用、家用場的多功能無影X光機（包括Clearway2）在歐洲、美國市場的需求復增長。在深耕歐洲、美國市場的同時，捷成（Breas）持續大國務展度，相關機在國境內獲批上市，數項及相關產國產在快推進。

在高值器械領域，快聚集整合，通過「引入」、「國產」，著建研發、生產、產、營銷體系能。報內，聯營公司復星「達奇術機器」於國境內及香港的機量共計55，國產「胸腹腔內窺鏡術控系統」（屬四達奇術系統，可應用於泌尿外科、普通外科、婦產科、胸外科腔鏡術）於2023年6月獲得國藥局國產醫器註冊批准，於12月成首進機；附屬公司美利Insightec正式簽署作議，將於國成立資公司，推「磁波」腦部治療系統在國境內及港澳市場的商展、臨床應用及研究；附屬公復知達聚焦能術導領域，快推進技術產新研發，相關產按計分進入臨床驗註冊批段。截至本公日，復星的Ion支導作控系統（「I系統」）獲國藥局批准。Ion系統採用形狀感知技術的機器，可通過支對肺外病灶進行精準作。Ion系統在國的市，將幫更多肺者通過更微的方式獲得早的斷治。

此外，醫器務在建立全球營銷網絡方面得積進展。復醫科技（Sisram Medical）通過強數渠、分銷，結的略及方式，持續展全

球市場；截至報告期末，營銷網絡覆蓋全球100多個國家和地區，銷售收入佔比進一步提高至78%。同時，捷成（Breas）營銷網絡覆蓋歐洲、美國、中國、日本、印度、澳大利亞等市場。

醫學診斷

報告期內，新冠抗原、核酸檢測收入顯著增長，對醫學診斷業務收入及利潤短時影響明顯。隨著新冠疫苗再成「國際關注的突發公共衛生事件」，醫學診斷業務重心非新冠產品調整。報告期內，乙型肝炎病毒核酸檢測（PCR-熒光探針法）、心肌肌鈣T檢測（化學發光法）、腦利鈉肽檢測（化學發光法）等產品及F-A 7000 Series流水線系統、生免聯機新儀器繼續上市。截至報告期末，化學發光產品的腫瘤標物、激素、狀態腺功能、心肌、肝、腎等數十種產品進入量產商階段，產品線的高速生免檢測儀、高速化學發光分儀、高速生免體機、高速流水線、全自動分工作站、全自動免疫組儀、Glycotest HCC Panel（早期肝癌診斷方案）、細胞因子組、心臟病組、分POCT檢測域數聯檢panel及免疫熒光層析的數感病原體檢測panel臨床比較高的診斷的研發正在積極推進。

同時，醫學診斷業務將持續推進整體運營體系進程。截至報告期末，除分廠產線外，醫學診斷業務在珠海、泰國、長沙等地完成基地的建設、功能的整合及組織團隊的整合，形成研發製造中心、差異儀器研發平台、檢驗業務平台、生產製造基地的分工定位，為後續產能擴大、提高運營效率及經營質量起支撐作用。

3. 醫療健康服務

報告期內，醫療健康服務業務現營收入人民幣6,667萬元，同比增長9.73%；現分部虧損人民幣-201萬元，同比減少虧損人民幣421萬元；分部利潤為

民幣-440 萬元， 比減少虧損 民幣352 萬元， 比減虧的 原因是線 務進 步聚焦、優 支出 及藥 集 採購的 本效 。

截至報 內， 本集團控股醫 機 的 床位 計6,548張(包括 醫 控股醫 機 的 床位數)、持有8 聯網醫 牌照。

醫 心 域醫聯體方面，本集團通過持續建設醫 科高度、推 集團 體 運營、推進醫 機 的線 線 體、提供多層次 異 務內涵、延伸基層 務，深耕大灣 、長 重點 域，形成 域醫 務網絡佈局。報 內，本集團持續提 科高度，成立重點專科委 會，通過「醫生集團」模式引入重點專 科 部專 夥 團 落地控股醫 機 措，持續提 醫 ，多 控股醫 新增所在 域地市級重點專科的 建。報 內，佛山復星禪 醫 成為佛山首 、「港澳藥 通」指 醫 機 有5款國 新藥 申 通過 批， 蓋房 、高 壓、淋 、高 脂、 適應症，獲批藥 數量居「港澳藥 通」 批指 醫 機 前 ；廣 新市醫 廣 藥科大 達成 略 作， 海星 兒童醫 正式開 深耕婦兒專科賽 ，徐 星 婦兒醫 團 用戶需求新增多 特 科 延 伸 務 域；星 整形外科醫 成為全國首 成藥物 醫 器 臨床 驗(GCP) 基地 的社會辦醫醫 機 。

此外，報 內，本集團增強康復 科的 務能 ，通過增持國控醫投(現 更 為 醫)6%的股權，本集團持有 醫 的股權比例增至51%、 現控股。報 內，國控醫 更 為 醫 ， 時，推進新 牌建設 新營銷 務平 。

線，提升康復行業內的關注度及影響力；發展新數字業務應用；「一城多點」的佈局模式，探索區域康復醫療管理平穩模式。截至報告期末，本集團屬下康復院塊運營康復醫院 7 間、籌建康復醫院 6 間。

醫療方面，報告期內，本集團醫療業務秉承「讓家庭更健康、讓生活更美好」為使命，為用戶提供全病程閉環式醫藥、保融的站式康復管理服務。報告期內，包括佛山復星禪醫院及其輻射醫聯體在內的多間醫院持續推行「HIS」(新醫療平穩)及聯網醫藥 SaaS，加速推廣大灣區醫藥醫聯體線線一體化服務模式，持續擴大醫藥及醫者的覆蓋範圍；基於醫院運營及醫者需求，不斷完善醫療服務，形成專病者為核心的全病程管理、便利服務者健康需求為核心的私人醫生服務、以大專科輻射範圍為目標的專科點服務及以能基層醫院為重點的醫藥合作服務多種服務模式，不斷進一步探索對外輸出能力，形成服務閉環。

保能方面，持續推進醫院及保險的保能。報告期內，本集團持續推進成醫院的商保運營體系建設，圍繞醫院核心區域醫聯體的特科、前線醫藥技術，打造製作的保險新支方，讓更多專病者、特異醫藥服務。另外，持續擴大技術供應、深耕專病特，整合商保及醫院服務。

4. 醫藥 銷和零售

2023年，國藥控股現營收入 人民幣5,965.70億元、 比增長8.05%，市場 額速提， 模優 持續 現。2023年，國藥控股現淨利潤 人民幣150.10億元、歸屬於母公司股 的淨利潤 人民幣90.54億元，分 比增長4.63% 6.19%。

報 內，國藥控股的醫藥分銷 務在疫 影響消除後 現快速復蘇， 現收入 人民幣4,410.51億元， 比增長8.47%。國藥控股積 尋 新的細分市場 增長潛， 速 展 外基層廣闊市場，網絡 蓋能 持續增強，面 基層醫 機 售藥 房的 銷 務佔比穩步提。 時，國藥控股著 持 新 務的發展，通過 建 模、 專 的營銷 體 務體系，持續 強營銷 務的， 斷提 新藥 原研 產 的供應鏈綜 務能。

報 內，國藥控股器 分銷 塊積 適應帶量採購提速 面的變，消 疫物 資在 績比較 內形成的基數影響，通過優 產 結、深 器 務網絡 蓋，持續推進 務高質量發展。2023年，國藥控股器 分銷 務 現收入 人民幣1,302.13億元， 比增長7.75%。

在藥 售 域，國藥控股 斷 強 售 態的網絡布局 域 蓋，重點提 對 務 地 及面 醫 機 的 蓋率，通過彙聚 售 心資源形成 模優， 專 理推 售 務的 康可持續發展， 終提 接面 C端的 務能。截至報 內，國藥控股 售藥房店鋪總數為12,109，較2022年底 計淨增1,356。2023年，國藥控股藥 售 務 現收入 人民幣356.89億元， 比增長8.22%。

5. 融資

報告內，本集團持續優 務結 ， 理控 務模 綜 融資成本， 通過 多元 的融資渠 ， 高效 握行 機會，保 長 可持續發展。

本集團繼續

3. 商標優勢。本集團持續加強營銷體系的建設整合，形成現有產品及市場，配套的專科、牌、數目及的分線營銷體系。截至報告期，本集團在略市場、醫務、大准入體系、醫略聯、牌市場推廣方面建全方位的支持體系。

四、報告期內主要經營情況

(-) 主營業務分析

1. 利潤表及現金流量表相關科目變動分析表

單位：萬元 幣種：人民幣

| 科目 | 本期數 | 上年同期數 | 變動比例 (%) | 變動原因 |
|--------------|--------|--------|----------|------|
| 收入 | 41,249 | 43,811 | -5.85 | 註1 |
| 銷售成本 | 21,595 | 23,170 | -6.80 | 註1 |
| 銷售及分銷開支 | 9,712 | 9,171 | 5.90 | 註2 |
| 行政開支 | 4,495 | 3,916 | 14.79 | 註3 |
| 信用減損失 | 132 | 65 | 103.08 | 註4 |
| 其他收入 | 1,392 | 2,757 | -49.51 | 註5 |
| 其他開支 | 832 | 2,965 | -71.94 | 註5 |
| 財務成本 | 1,325 | 964 | 37.45 | 註6 |
| 籌資活動產生現金流量淨額 | -1,336 | 4,428 | -130.17 | 註7 |

註1：收入及銷售成本比變動原因「理層分」「分塊績」。

註2：報告期內銷售費用率為23.54%，較年增2.61分點。銷售費用率比變動的原因包括(1)新冠關產收入大幅，但報告期內有團醫、市場費用；(2)海外市場銷售費用增，如斯魯利單抗注射液(PD-1抑制)在美國市場市前籌投入、復醫科技(Sisram Medical)分銷轉銷模式及牌大使項，關的成本增；及漢斯狀(斯魯利單抗注射液)、穩(鹽酸凱普生片)新的團投入。

註3： 係 成本、 費 增 ； 除新 購公司的影響， 徑行政開支增 民
幣296 萬元、增長7.56%。

註4： 係對 在減 迹象的應收款項計提減 準 所致。

註5： 係天津藥 非 心資產出售收 及藥師幫 金融資產公允 變 收 。

註6j/F311Tf1.14380TD()Tj/F181Tf1.14380TD()Tj/F817236TD()837301Tf9.962601.99259.9626104151Tf1.70150TD0Tc()

| 產品 | 主營業務 產品情況 | | | | | | | 毛利率 比上年 增減 |
|-----------------|-----------|-------|------------|--------|--------|--------|----|------------------|
| | 營業收入 | 營業成本 | 毛利率 (%) | 營業收入 | 營業成本 | 增減 | 增減 | |
| | | | | 比上年 | 比上年 | | | |
| 抗腫及免疫 產 (註2) | 7,638 | 1,566 | 79.50 | 37.99 | 45.54 | 減少1.06 | 分點 | |
| 抗感 產 (註3) | 4,340 | 2,173 | 49.93 | -49.43 | -45.77 | 減少3.38 | 分點 | |
| 及消系統 產 | 2,824 | 639 | 77.37 | -2.05 | 4.07 | 減少1.33 | 分點 | |
| 心系統 產 | 1,677 | 1,042 | 37.87 | -20.71 | -23.61 | 增 2.36 | 分點 | |
| 樞神經系統 產 | 1,184 | 107 | 90.96 | 18.05 | 5.94 | 增 1.03 | 分點 | |
| 原料藥 產 | 1,271 | 910 | 28.40 | 1.84 | -1.19 | 增 2.20 | 分點 | |

| 地區 | 主營業務 地區情況 | | | | | | | 毛利率 比上年 增減 |
|----------------------|-----------|--------|------------|--------|--------|--------|----|------------------|
| | 營業收入 | 營業成本 | 毛利率 (%) | 營業收入 | 營業成本 | 增減 | 增減 | |
| | | | | 比上年 | 比上年 | | | |
| 國大 | 30,878 | 15,487 | 49.84 | 3.36 | 6.92 | 減少1.67 | 分點 | |
| 國大 外地 其 國 (註4) | 10,371 | 6,108 | 41.11 | -25.59 | -29.68 | 增 3.43 | 分點 | |

註1：醫器、醫斷務營收入及營成本較年，減少，係報，內新冠抗原、酸檢測的收入及非自有抗疫產海外銷售收入所致。抗疫產，醫器、醫斷務營收入比增4.25%。醫器、醫斷務毛利率較年，，原因是年，非自有抗疫產海外銷售的毛利率，對較低。

註2：抗腫 及免疫 心產 的營 收入及營 成本均較 年增 ， 係該治 域新 市所致；

註3：抗感 心產 的營 收入及營 成本均較 年減少 ， 係復必泰(mRNA新冠 疫)需求大幅減少所致。

註4： 國大 外地 其 國、營 收入及營 成本 係海外市場對復必泰 (mRNA新冠 疫)及其 新冠 關產 的需求大幅減少。

(2) 產銷量分 表

| 主要產品 | 單位 | 生產量 | 銷售量 | 庫存量 | 生產量比 | 銷售量比 | 庫存量比 |
|--------------------------------------|----|-----|-----|-----|-------------|-------------|-------------|
| | | | | | 上年增減 (%) | 上年增減 (%) | 上年增減 (%) |
| 漢斯狀 (斯魯利單抗注射液) (按100mg/瓶折) | 萬瓶 | 43 | 24 | 6 | 11 | 225 | -60 |
| 漢曲優 (注射用曲妥珠單抗) (按150mg/瓶折) | 萬支 | 193 | 203 | 15 | 34 | 58 | -49 |
| 漢利康 (利妥 單抗注射液) (按100mg/支折) | 萬支 | 123 | 150 | 19 | -28 | 0 | -59 |
| 蘇可欣 (馬來酸 伐曲泊帕片) (按20mg×10片/折) | 萬 | 適用 | 24 | 25 | 適用 | 18 | 217 |

註：報 內，前 大產 為：漢斯狀(斯魯利單抗注射液)、漢曲優(注射用曲妥珠單抗)、漢利康(利妥 單抗注射液)、肝素系 製 、蘇可欣(馬來酸 伐曲泊帕片)，其 ，肝素系 製 涉及多 型的產 ，無法將 型的產 按照 標準折 成，應的產銷量。

(3) 成本分 表

單位：萬元 幣種：人民幣

| 行業 | 成本構成項目 | 行業情況 | | | | 本期金額較上年同期變比例 (%) |
|--------------|-----------|--------|--------------|--------|----------------|------------------|
| | | 本期金額 | 本期佔總成本比例 (%) | 上年同期金額 | 上年同期佔總成本比例 (%) | |
| 製藥 | 產 成 本 | 14,090 | 65.25 | 13,840 | 59.73 | 1.81 |
| 醫 器 醫 斷 (註1) | 產 及 商 成 本 | 2,201 | 10.19 | 4,289 | 18.51 | -48.68 |
| 醫 康 務 | 務 成 本 | 5,231 | 24.22 | 4,945 | 21.34 | 5.78 |

單位：萬元 幣種：人民幣

| 產品 | 成本構成項目 | 產品情況 | | | | 本期金額較上年同期變比例 (%) |
|-------------------|--------|-------|--------------|--------|----------------|------------------|
| | | 本期金額 | 本期佔總成本比例 (%) | 上年同期金額 | 上年同期佔總成本比例 (%) | |
| 抗腫 及 免 疫 心 產 (註2) | 產 成 本 | 1,566 | 11.11 | 1,076 | 7.77 | 45.54 |
| 抗感 心 產 (註3) | 產 成 本 | 2,173 | 15.42 | 4,007 | 28.95 | -45.77 |
| 及 消 系 統 心 產 | 產 成 本 | 639 | 4.54 | 614 | 4.44 | 4.07 |
| 心 系 統 心 產 (註4) | 產 成 本 | 1,042 | 7.40 | 1,364 | 9.86 | -23.61 |
| 樞 神 經 系 統 心 產 | 產 成 本 | 107 | 0.76 | 101 | 0.73 | 5.94 |
| 原料藥 間 體 心 產 | 產 成 本 | 910 | 6.46 | 921 | 6.65 | -1.19 |

註1： 係報 內醫 器 醫 斷 務收入 所致。

註2： 係報 內漢斯狀(斯魯利單抗注射液)、漢曲優(注射用曲妥珠單抗)及曲妥珠單抗原液、蘇可欣(馬來酸 伐曲泊帕片)銷售增長及新產 歐泰樂(普米司特片)、漢貝泰(貝伐珠單抗注射液)、奧康澤(奈妥 坦帕洛 司瓊膠囊)的收入貢獻所致。

註3： 係報 內復必泰(mRNA新冠疫苗)、捷 (茲夫 片)、 / 立樞(注射用 美 鈉)、賽 (注射用 米 鈉)的銷售減少所致。

註4： 係報 內肝素系 製 海外市場銷售 所致。

(4) 銷售 戶及 供應商 況

本集團前5 戶銷售額 民幣10,874 萬元，佔年度銷售總額26.27%。

本集團 前5 供應商採購額 民幣1,988 萬元，佔年度採購總額的11.69%。

3. 費用

報 內，本集團銷售及分銷開支為 民幣9,712 萬元；銷售費用率為23.54%，較 年 增 2.61 分點。銷售費用率 比變 的 原因包括(1)新冠 關產 收入大幅 ，但報 內 有團 醫 、市場 費用；(2)海外市場銷售費用增 ，如斯魯利單抗注射液(PD-1抑)在美國市場 市前籌 投入、復 醫 科技(Sisram)分銷轉 銷模式及 牌大使項 ，關的成本增 ； 及漢斯狀(斯魯利單抗注射液)、 穩(鹽酸凱普 拉生片) 新的團 投入。

報 內，本集團行政開支為 民幣4,495 萬元， 比增 14.79%， 係 成本、 費 增 ； 除新 購公司的影響， 徑行政開支增 民幣296 萬元，增長7.56%。

報 內，本集團財務成本為 人民幣1,325 萬元， 比增 37.45%。財務成本
的 比增 係報 內美元 、 因素及計 負 模變 所致。

4. 研發投入

研發投入的會計處理

本集團將內部研究開發項 的支出， 分為研究 段支出 開發 段支出。研
究 段的支出，於發生時計入當 損 。開發 段的支出， 有在 時滿足
條 時，才能 資本 ， 成該無形資產 使其能夠使用或出售在技
術 具有可行 ；具有 成該無形資產 使用或出售的意圖；無形資產產生經
濟利 的方式，包括能夠證明運用該無形資產生產的產 在市場或無形資產
自身 在市場，無形資產將在內部使用的，能夠證明其有用 ；有足夠的技
術、財務資源 其 資源支援， 成該無形資產的開發， 有能 使用或出
售該無形資產；歸屬於該無形資產開發 段的支出能夠可靠地計量。 滿足
述條 的開發支出，於發生時計入當 損 。結 醫藥行 研發流程 及自身
研發的特點，本集團在研發項 得 關批文或者證 (據國 藥 局頒佈
的《藥 註冊 理辦法》批准的「臨床 驗批」、「藥 註冊批」或者法 市場
國 藥 理機 的批准) 後的費用， 估項 成 對企 來現金流
量的現 或可變現 高於帳面 時，方可作為資本 的研發支出；其餘研
發支出， 作為費用 的研發支出。

研發投入情況表

單位： 萬元 幣種： 人民幣

| | |
|------------------------|-------|
| 本 費用 研發投入 | 4,346 |
| 本 資本 研發投入 | 1,591 |
| 研發投入 計 | 5,937 |
| 研發投入總額佔營 收入比例(%) | 14.34 |
| 製藥 務研發投入總額佔製藥 務收入比例(%) | 17.11 |
| 研發投入資本 的比重(%) | 26.80 |
| 本集團研發 的數量 | 3,491 |
| 研發 數量佔本集團總 數的比例(%) | 8.65 |

況 明

報 內，製藥 務的研發投入為 民幣5,172 萬元， 比增長1.47%，佔製藥 務收入的17.11%。其 ，研發費用為 民幣3,638 萬元， 比增 民幣86 萬元，增長2.42%，佔製藥 務收入的12.04%。

5. 現金流

單位： 萬元 幣種： 民幣

| 科目 | 本期數 | 上期 同期數 | 變 比例 (%) | 變 原因 |
|-------------------|--------|-----------|----------------|--------------------------------|
| 經營活 產生的 現金流量淨額 | 3,414 | 4,218 | -19.05 | 係報 內收入及經 常 收 減少的現金流 影響。 |
| 籌資活 產生的 現金流量淨額 | -1,336 | 4,428 | -130.17 | 係本公司 年度收 非公開發行A股 集資金 所致。 |

(二) 資產、負債情況 析

於2023年12月31日，總務佔總資產比率為28.72%，而於2022年12月31日該比率為27.18%，係按總計銀行及其款除總資產計而得。

資產及負債狀況

單位：萬元 幣種：人民幣

| 項目 稱 | 本期 期末數 | 本期期 末數佔 總資產 的比例 (%) | 上期 期末數 | 上期期 末數佔 總資產 的比例 (%) | 本期期 末金額 較上期 期末變 化比例 (%) | 情況說明 |
|----------------------------------|-----------|---------------------------------|-----------|---------------------------------|--|------|
| 公允、計量其 變計入損的金 融資產一流 | 1,888 | 1.66 | 929 | 0.87 | 103.23 | 註1 |
| 資產 | 146 | 0.13 | — | — | 100.00 | 註2 |
| 持有待售資產 | — | — | 420 | 0.39 | -100.00 | 註3 |
| 公允、計量其 變計入損的金 融資產一非流 | 1,040 | 0.92 | 2,389 | 2.23 | -56.47 | 註1 |
| 於營企投資 | 79 | 0.07 | 231 | 0.22 | -65.80 | 註4 |
| 指為公允、計 量其變計入其 全面收的股權 投資 | 53 | 0.05 | 15 | 0.01 | 253.33 | 註5 |
| 產、廠房設 | 20,846 | 18.38 | 15,719 | 14.68 | 32.62 | 註6 |
| 使用權資產 | 4,248 | 3.75 | 2,837 | 2.65 | 49.74 | 註7 |
| 遞延所得稅資產 | 624 | 0.55 | 443 | 0.41 | 40.86 | 註8 |
| 應稅項 | 251 | 0.22 | 619 | 0.58 | -59.45 | 註9 |
| 租賃負一流 | 330 | 0.29 | 184 | 0.17 | 79.35 | 註10 |
| 租賃負一非流 | 2,050 | 1.81 | 745 | 0.70 | 175.17 | 註10 |

- 註1： 係報 內持有的金融資產股 變 ，及藥師幫 金融資產因 市、部分出售由「 公
允 計量 其變 計入損 的金融資產—非流 」轉入 因素所致
- 註2： 係報 內 項 應收款增 所致
- 註3： 係報 內天津藥 股權 成處置所致
- 註4： 係報 內 營公司損 分佔所致
- 註5： 係報 內金融資產公允 變 所致
- 註6： 係報 內新收購附屬公司及在建 程轉固影響所致
- 註7： 係報 內新併購附屬公司的影響所致
- 註8： 係報 內附屬公司新增的遞延所得稅資產所致
- 註9： 係報 內附屬公司稅費支 增 所致
- 註10： 係報 內新併購附屬公司的影響所致

(三) 附屬公司、參股公司 析

1. 本集團 附屬公司經營 況及 績

(1) 重 附屬公司經營 況及 績

單位： 萬元 幣種： 人民幣

| 附屬公司 稱 | 主要業務 | 註冊資本 | 總資產 | 淨資產 | 營業收入 | 營業利潤 | 淨利潤 |
|-------------------|---------|------|--------|-------|-------|------|-----|
| 藥 製藥 | 藥 研發 製造 | 197 | 7,620 | 6,070 | 5,498 | 881 | 813 |
| 萬 醫藥 | 藥 研發 製造 | 480 | 7,691 | 4,669 | 8,117 | 907 | 821 |
| 復 漢霖 (註1) | 藥 研發 製造 | 543 | 9,904 | 2,192 | 5,395 | 567 | 546 |
| Gland Pharma (註2) | 藥 研發 製造 | 適用 | 10,675 | 8,526 | 4,207 | 571 | 395 |
| 藥 | 藥 研發 製造 | 285 | 2,147 | 1,400 | 1,114 | 349 | 307 |

註： 數據 估增 及 估增 攤銷。

註1： 復 漢霖的數據係 據國 財務報 準 編製。

註2： Gland Pharma的數據係 據 度公 會計準 編製。

(2) 其 附屬公司 況

單位： 萬元 幣種： 人民幣

| 附屬公司 稱 | 主要業務 | 註冊資本 | 總資產 | 淨資產 | 營業收入 | 淨利潤 |
|---------------------------------|-----------|------|-------|-------|-------|-----|
| 佛山復星禪 醫 (註1) | 醫 務 | 50 | 3,857 | 2,012 | 2,348 | 102 |
| 復 醫 科技 (Sisram Medical) (註2) | 醫 器 研發 製造 | 適用 | 4,345 | 3,326 | 2,533 | 232 |

註1： 佛山復星禪 醫 的數據 估增 及 估增 攤銷。

註2： 復 醫 科技(SisramMedical)的數據係 據國 財務報 準 編製。

2. 利潤、投資收 對本集團淨利潤影響達10% 股公司的經營 況及 績

單位： 萬元 幣種： 人民幣

| 公司 稱 | 主要業務 | 註冊資本 | 總資產 | 淨資產 | 營業收入 | 營業利潤 | 淨利潤 |
|------|------|------|---------|---------|---------|--------|--------|
| 國藥產投 | 醫藥投資 | 100 | 383,337 | 120,617 | 596,570 | 19,439 | 14,994 |

3. 報 內 得 處置附屬公司的 況，包括 得 處置的 的、方式 及對本集團整體生產經營 績的影響

(1) 報 內 得附屬公司的 況

報 內 得的附屬公司對本集團生產 績的影響如 ：

單位： 萬元 幣種： 人民幣

公司 稱

取得方式 併購日

Cenexi^{註1}

背背背胞而胞背背 聯背背胞背胞背胞背背



(2) 報 內處置附屬公司的 況：

單位： 萬元 幣種： 人民幣

| 公司 稱 | 處 方式 | 處 日 |
|--------|------|------------|
| 徐 萬 藥房 | 股權轉讓 | 2023年9月27日 |

註： 述公司自報 至處置日淨利潤 計為 人民幣-12 萬元。

(四) 工及薪酬 度

截至報 ， ， 本集團共有 40,370 。本集團的 政 按照 績表現、 作 經驗及外部市場薪酬水準而 。

董事會關於本集團未來發展的討論與 析

一、行業格局和趨

2023年，國醫藥醫 行 處於復 增長 段，挑 機 。在市場需求端及支 端，社會老齡 進程 速、疾病帶來的負擔 重，而 著居民 康意識的持續提 ，政府關注 康 繼續 大對公共 生及醫 生的投入，從政 端鼓 新研發、發展新治 技術、高端醫 國產 ，國醫 康市場保持長 、穩 的增長態 ； 著社會老齡 及治 技術的發展，疾病 在變 ，腫 及免疫系統疾病的發病率、 斷率持續 ，慢病 群繼續 大，臨床治 在 大的 滿足 間，這 驅 因素將鼓 本土企 堅 地走 新轉型 路，給 者提供更有效、更可負擔的新治 段。在產 政 方面，國 引導 鼓 企 在 略新產 層面持續進行 級 結 優 ，將高 新作為 標， 現本土醫藥產 的整體轉型，促進高質量發展。在支 政 方面，國 醫保 錄持續 ，使新產 更 快速地納入，體現 新可及 及可支 的政 導 ；常態 度 施藥 集 帶量採購，持續 大高 醫用耗 集 帶量採購 圍，為醫保支 進步騰出 間， 速新產 的醫保 蓋。政 持續 新 、 模 、國 的國內醫藥企 集團的長 康發展。

通過行 更 、標準 、專 發展，行 集 度繼續提 ，產 持續 級，短 免會對本土企 帶來轉型過程 的經營壓 挑 ，但長 來看 有利於龍 企 及新 體的快速發展。另 方面，全球經濟環境 在 確 ，然本土企 的全球 展面臨多重挑 ，但具有強大自 新能 的企 然擁有國 的發展 間。

、腎病) 樞神經(爾茲海默症、帕金森病) 域的佈局；時積推優質產出海，推進全球步開發。在營銷端，推營銷組織級，通過大准入體系新全域營銷，強產生理，大新產的商，著打造十億級重磅產規。

成熟產及製造務，在帶量採購、掛網治理、聯、行、腐、全球供應鏈重因素影響，通過推整、資源共、新、優、精理，提心競爭經營績；在研發方面，圍首、高及差異產、改型新藥進行研發立項高效推進在研產，佈局原位凝膠、微片、溶膜、入製、緩控釋高端／製，形成差異研發佈局。在運營方面，統籌產佈局，提原料製體，佈局特原料藥、新技術平，強原料藥國註冊及營銷體系能建設，全面提運營效率，打造成成本先優，重點推肝素產的整國。在營銷方面，積應對集採，快營銷模式轉型，持續深耕國市場，斷強對美國市場的佈局，時，對於非洲、新市場，通過略佈局，現快速突破，全面推進全球佈局形成域聚焦，外延併購快國市場展。在組織才方面，強專理才的儲建設，建立聚、敏捷、精緻組織，推略落地，打造具有國競爭的製藥產鏈。

疫務，將繼續豐細菌疫、病毒疫及新疫技術平的產組；將積推進13肺炎球菌結疫(多結體)III.臨床，快推進四流感疫市進度有序推進線略疫產的研發；時強自研發及開放式作，強疫技術平心競爭，持續推進疫產，關產能質量體系提。

醫療器械與醫學診斷

2024年，醫療器械業務將繼續聚焦醫美、影像、康復、專科業務賽道，系統提升營銷、生產力，進一步推展醫療器械業務的專業化、國際化品牌影響力。其中，醫美業務強多元生態，全球網絡深度覆蓋，內生外延發展，鞏固強全球領先地位；影像業務速整提效、數字化能力、國際本土發展，領導品牌；專科業務強專營營銷，通過引入「國產製造」，結實專科領域優勢品牌。

醫學診斷業務將在產線組建方面繼續深植產線組佈局，速檢驗中心驗平台、免疫組、分子組產的市進程，提醫學診斷整體方案提供的能力；同時，推進策略賽道、新技術的開發、引進本土的落地佈局，在應用域形成閉環，提產線的新，同時，聚焦感染、腫瘤、婦幼生殖、消化、樞神經域，進一步豐富產線及業務組合，為用戶提供整體解決方案。此外，還將進一步推精細化、整式運營，著實大渠體系的大及高層級用戶的達成。

醫療健康服務

2024年，醫療健康服務業務將基於現有優勢領域，進一步夯實醫生資源體系，專科業務能力及基於病程的全生命周期管理體系；持續強醫療健康服務商保的合作深度廣度，提商保在醫療健康服務業務的覆蓋度，速展醫藥保融合的站式健康服務；持續強核心能力建設，特供應鏈體系、提整體運營效率；同時，基於數字平台持續深植醫療線線體系業務，探索展港澳地及國際醫療業務的能力。

醫藥 銷與零售

2024年，本集團將繼續支持 推 國藥控股 現在醫藥、器、分銷 務 的整 快 速增長， 斷 大其在醫藥、器、流通行 的 先優 。

融資

2024年，本集團將繼續 展境內外多層次的融資渠 ，優 財務結 ， 理控 務 模 綜 融資成本。 著本集團內生式增長的 斷深入，產 整 的穩步推進，2024年本集團預計在產能 增、廠房、GMP建設、醫 改 建 方面的投入。資金 來源於自有資金、經營活 產生的現金流 及 權融資、股權融資所 資金 及非 略非 心資產的退出所獲款項 。

四、可能面 的 險

(-) 產業政 調整

醫藥行 是 國、政 影響 深 的行 ，涉及國、醫保、生、康、藥 、信 、科技 知識產權 多 部委 機 。 著藥 生產 製造、醫 生 醫、保 域，關改革的持續深 ，醫藥、康市場 局 處於 烈變 當 ， 新轉型、產 整 、商 模式轉型 可 免。在「醫聯 」發緊 的大環境 ，國、地方的藥 集 帶量採購、理用藥 限 輔 用藥政 、醫 費用增速控 、醫保支 方式 支 整、基藥 錄 整、國、醫保 錄 比高的 新藥 斜、生物 全 環保 系 新政 的 施及推進， 關係 整 醫藥行 的生產成本 利水平，行 競爭 局持續翻新。

在醫、器 斷方面，政 鼓 企 資源整 優 ， 時將 新作為發展重 點，對高端醫、器 新支持 度 大，臨床產 技術水平持續提 ；醫、高 耗

集帶量採購帶來流通領域較大變革，過程能、網絡醫設、業務模式需求明確；財政大基層醫設配置，公共衛生體系應機建設的需求對行推明。

在醫、業務域，社會辦醫如何通過導地位的、業務機強作、錯位發展、展、康、業務新域，需更多略多元考。

對此，本集團將關注研究，關行政走，及時握行發展變趨，持續提高經營理水平，充分低因政變引起的經營風。

(二) 市場 險

著醫、體改革的深入，國、繼出「量掛鈎、質量致」為導的集、口標、藥、及、的理度藥流通環、理的暫行辦法，對入政府、圍的藥、進行全面整。

在新藥方面，由於製藥市場體量大幅縮水，眾多製藥企紛紛尋求轉型。著國入ICH(用藥註冊技術、求國、會議)及國內藥、批度步國接軌，推更多的新藥速市，本土新藥企的內部競爭日趨激烈，時還面臨國藥企的競爭壓。此外，本土藥企的新產在海外市場的開發市面臨投入大、求夠熟方面的挑。在製藥方面，著醫保控費政趨緊、製藥致、的推進及集帶量採購政的施，原本數量眾多、市場分散、市場集度較低的製藥行現狀將被打破，行集度將得進一步提。著供給改革的推進，製藥產市場額及利潤間將被進一步壓縮。

此外，本集團美國為的海外市場，製藥競爭激烈，藥機對生產質量的求日趨，這因素成國深過程可免的風點。而在非洲新市場，越來越多的製藥企入競爭，政府目標的壓，競爭風日趨增。

對此，本集團將握行發展變趨，堅持新研發，持續豐產線、優產結、提研發效率；時，在生產提模效，提質增效；營銷步大市場開度，提高產，大市場蓋度。

(三) 業務與經營 險

1. 藥 研發風

藥從研發市經歷臨床前研究、臨床驗、申報註冊、獲准生產過程，具有投入大、長、風高特點，易可預測因素的影響。此外，藥研發來市場需求配、或新藥市後因競爭因素導致銷售，均可能影響前投入的收回經濟效的現，進而對本集團的利水平發展成利影響。

對此，本集團將繼續強立項及早研能建設，樹立精研發的流程理念，科執行Go/No-go決，配有效的獎機，提高研發效率產出；此外，將進一步強BD臨床註冊能建設，引進開發臨床高、新屬強的產線，快新產的獲批市；時，藉包括自在內的多種模式，積探索全新技術新靶點的佈局，展技術平佈局。

2. 產 / 務質量控 風

藥、醫器及斷產作為種特殊商，其質量來全社會的關注，本集團在質量理方面大理度技術改造投入度，附屬公司的藝技術水平得明提，但由於醫藥產生產環較多，或可能由於原料、生產、運輸、儲、使用原因而產生質量。時，

然本集團對藥、醫器及斷產的採購、庫、製、銷售環
按照GMP求，應的理辦法成立理機確保法經營，但
在經營過程在，關運營體因理種原因而遵有
關法律法而被處罰的可能。

醫、務務務可能面臨醫、故或糾紛風，其包括術失、醫生、
治、檢測設、故造成的醫、投及糾紛。如來發生較大的醫、故，
將可能導致本集團面臨，關償損失的風，會對本集團醫、務機
的經營績、牌及市場聲譽造成利影響。

對此，本集團將持續堅持產全生、的質量風理，執行質量全理
機藥物警機，將繼續精、運、為段；對於醫、康、務，
在追求務發展的時，著、於、科建設的強及運營質量的提。

3. 全、環保風

生產型企在生產過程還面臨全、環保風，在藥、醫器及斷產
生產過程可能會由於原料藥涉及、，在、運、及使用
過程作當或維措施、位，發生全生產故。而在產生產過程
或醫、務提供過程產生的廢渣、廢、廢液及其物，處理當可
能會對環境造成、利影響，可能影響本集團正常生產經營。然本
集團按照有關環保法、標準，對物進行治理排放，但著社會對環
保意識的斷增，國、及地方政府可能在將來頒佈更高標準的環保法律法
，使本集團支更高的環保費用。

對此，本集團將通過持續強、全生產理、強培、落、關全生

產措施， 理控 風 。 時，將通過重 履行環境保 的社會責 ， 大 環保投入，確保環保設施的正常運轉，保證達標排放。

(四) 理 險

1. 國 風

在歐美高通 背 ，美國於2022年出 《通 減法 》、歐 發佈 項 快 新藥 市註冊的法 草 ，對 國企 走出 提出 成本、 新競爭、 門檻 新 。 時， 能 技術的應用， 進入 國 野， 如美國FDA就AI/ML(能/機器 習)在藥物研發 生物製 的應用發表 文 ，重 ， 關 路。

另外，在國 發展 略的 施過程 ，本集團可能面臨對海外 市場環 境 夠熟 、海外 戶需求 國內 戶需求 、部分國 施貿易保 。 時， 著全球銷售網絡進 步 展、銷售 模進 步 大、 務 圍進 步 展，對本集團的經營 理能 將提出更高的 求。 本集團的生產 經營、市場營銷、質量控 、風 理、 廉政、數據保 、 才培養 能 能適應本集團國 的發展速度 及 模 張的 求，將會引發 應的經 營 理風 。

2. 併購重組帶來的風

在併購整 過程 ， 可能 在 的法律、政 、經營風 ，收購 成後對 本集團的運營、 理方面 會提出更高的 求，如併購 產生 效應，可能 會對本集團的經營 績造成 利影響。

(五) 匯率波 險

著本集團國 略的推進 施，經營所轄 域 斷 大， 外幣結 的採購、 銷售 及併購 務比重 斷 。匯率的變 將影響 外幣計 的資產、負 及境

外投資體的影響，間接引起本集團收入、間收或現金流量的變異，隨著匯率市場改革的深入，人民幣與其他可兌換貨幣間的匯率波動較大，面臨在外匯結算過程中的匯率波動風險。

對此，本集團將持續關注匯率市場波動情況，不斷優異境內外資產的結構，合理控制匯率風險敞口，提高應對匯率波動風險的能力。

(六) 不可抗風險

重大自然災禍及突發公共衛生事件會對本集團的財產、業務造成損失，有可能影響本集團的正常生產經營。

對此，本集團將加強對不可抗風險的分類預測，建立健全應急處理機制，儘可能降低不可抗風險可能給經營帶來的不利影響。

其他事項

一、公司債註冊獲中國證監會批覆

2023年10月12日，中國證監會出具《關於意海復星醫藥(集團)股份有限公司專項投資者公開發行公司債註冊的批覆》(證監許可[2023]2312號)(「批覆」)，同意本公司關於專項投資者公開發行面額總額超過人民幣80億元公司債的註冊申請。批覆自中國證監會同意註冊之日起24個月內有效，本公司在註冊有效期限內可分期發行。

截至本公告日，無何公司債據批覆獲發行。

二、公司債摘牌

2023年8月，海復星醫藥(集團)股份有限公司2018年公開發行公司債(18復藥01)成餘本金人民幣745.001萬元及後，利的兌現牌。

三、控股股東增持

2023年9月13日、2023年9月22日及2023年11月24日，本公司收到控股股東復星高科技的書面通知，復星高科技（及／或通過致行）計自2023年9月13日（當日）起的12個月內通過（包括但限於）證券交易所集競或大易、議轉讓方式增持本公司股（包括A股及／或H股），累計增持總金額折人民幣低於100萬元⁴（其增持A股的總金額低於人民幣100萬元）、累計增持比例超過截至2023年9月13日本公司發行股總數（2,672,156,611股，）的2%（滾12個月內增持本公司股數量超過本公司發行股總數的2%）（「增持計劃」）；復星高科技及／或致行在增持計劃期間及法，限內減持所持有的本公司股。

截至本公日，據增持計劃，復星高科技累計增持本公司720,000股股（全部為A股），約佔截至2023年9月13日本公司發行股總數的0.03%，增持總金額約為人民幣20.08萬元。

四、2022年限性A股股票激勵計劃

據2022年11月29日本公司行臨時股大會、A股員股會及H股員股會分別議通過的2022年限性A股股票激勵計劃，前述臨時股大會及員股會授權，於2023年9月1日，董會及會決議2023年9月1日作為預留授的授日，人民幣21.29元／股作為預留授的授，94預留授激勵對象授出共417,600股限A股。除14預留授激勵對象（計獲授46,000股限A股）自放棄預留授，80預留授激勵對象接納購預留授其授出的計371,600股限A股。該新增發行股於2023年9月21日於國證結有限責任公司海分公司成股。

因10首次授激勵對象出現退休及職限A股激勵計劃的回購註銷形，於2023年9月27日，董會及會決議意本公司收回原的該10激勵對象獲授但尚除限售的共計129,500股A股限股票所對應的2022年度現金股

⁴ 其港幣兌人民幣匯率按，關增持當日國銀行公佈的港幣兌人民幣匯率間折。

利，由本公司回購註銷該 A 股限售股票，回購總款共計 人民幣 2,769,052.98 元。
，關股 於 2023 年 11 月 23 日 成股 回購註銷。

五、2022 年 H 股 工 持股計

據 2022 年 11 月 29 日本公司 行 臨時股 大會 議通過的 2022 年 H 股 持股計
前述臨時股 大會授權，於 2023 年 9 月 1 日，董 會及 會決議 2023 年 9 月 1 日作為
預留授 的授 日， 94 預留授 授 對象授出 共 H 股 持股計 預留授
額 8,990,000 。於 2023 年 9 月 22 日，鑒於 14 預留授 授 對象自 放棄 預留
授，董 會決議將預留授 持有 由 94 整至 80、預留授 授出 額由
8,990,000 整至 7,994,000 。

於 2023 年 9 月 27 日，因 10 首次授 持有 出現退休及 職 形，董 會決議 意 H
股 持股計 理委 會收回該 10 首次授 持有 獲授但尚 歸屬的共計
2,770,000 H 股 持股計 額。

回購、出售或贖回本公司上市證

2022年限 性A股股票激 計

2022年限 性A股股票激 計 分 於2022年11月29日 行 臨時股 大會、A股 股 會及H股 股 會 獲本公司股 批准。於2023年9月1日，董 會及 會決議 2023年9月1日作為預留授 的授 日、 民幣21.29元/股作為預留授 的授 ， 94 預留授 激 對象授出 共417,600股限 性A股。除14 預留授 激 對象(計獲授46,000股限 性A股)自 放棄 預留授 ，80 預留授 激 對象 接納 購預留授 其授出的 計371,600股限 性A股。該 新增發行股 於2023年9月21日於 國證 結 有限責 公司 海分公司 成股 。

於2023年9月27日，因10 首次授 激 對象出現退休及 職 限 性A股激 計 的 回購註銷 形，董 會及 會決議 意本公司回購註銷該 10 激 對象 獲授但尚 除限售的共計129,500股A股限 性股票，回購總 款共計 民幣2,769,052.98元。 關股 於2023年11月23日 成股 回購註銷。

「21復藥01」公司債 回售

「21復藥01」 始發行額為 民幣1,600 萬元。 據《 海復星醫藥(集團)股 有限公司 2021年公開發行公司 () 集 明 (面 專 投資者

遵守企業 治守

作為 股 於香港聯 所及 證所 市的公司，本公司 遵 關法 、香港 市 、《海證 易所股票 市 》及公司章程 。本公司致 持續改 企 治 ，優 其內部 理 控及 務經營 改 本公司 企 治。

本公司 企 治常 企 治 所載 原 及 條文為基礎。於報 內，本公司 企 治 所載 全部適用 條文。

證 交易之標準守

本公司 採納標準 ， 面 作為有關證 易 行為 。

經 董 作出特 後，全體董 確 彼 於報 內 遵 標準 及 面 所載準 。

審計委 會審 年度業績

本公司 計委 會 本集團截至2023年12月31日止年度 年度 績。

末期股息

董 會建議截至2023年12月31日止年度的2023年 股 為每股 民幣0.27元(稅前)，該建議 待股 於應屆股 年大會(「股東 年大會」) 批准方可生效。待股 於股 年大會批准後，2023年 股 預 將 於2024年8月31日派 資 股 。

本公司將 股 適時、發載有(其 包括)有關股 年大會及建議派發2023年 股 進 步資料的通函。

股東 年大會及暫停辦理H股股份過戶登記期

本公司將會儘快 排應屆股 年大會時間， 據香港 市 及公司章程的 公佈 及 股 、發本公司應屆股 年大會通 。本公司將於將 發的股 年大會通 或另行 發公 公佈暫 辦理H股股 過戶 間。

登年度業績及年報

本公司於本公司網站 (<http://www.fosunpharma.com>) 及香港聯交所網站 (<http://www.hkexnews.hk>) 刊發。2023年年報將於適當時機刊發及將於本公司及香港聯交所網站供閱。

釋

於本報告中，除非文義另有所指，下列術語的涵義載列如下。

| | | |
|----------------------------|---|--|
| 「2022年H股持股計劃」或「H股持股計劃」 | 指 | 本公司2022年H股股票持股計劃 |
| 「2022年限A股股票激勵計劃」或「限A股激勵計劃」 | 指 | 本公司2022年限A股股票激勵計劃 |
| 「2023年每股派息」 | 指 | 截至2023年12月31日止年度每股派發人民幣0.27元(稅前)的每股派息 |
| 「A股」 | 指 | 本公司每股面值人民幣1.00元的內資股，於證券交易所上市及買賣 |
| 「ADC」 | 指 | Antibody-drug Conjugate (抗體藥物聯物) |
| 「Alma HK」 | 指 | Alma Hong Kong 2023 Limited，一間於香港成立的公司，為本公司的附屬公司 |
| 「Alma Lasers」 | 指 | Alma Lasers Ltd.，一間於中國成立的公司，為本公司的附屬公司 |
| 「原料藥」 | 指 | 原料藥 (Active Pharmaceutical Ingredient) |
| 「公司章程」 | 指 | 本公司的章程 |
| 「奧鴻藥業」 | 指 | 錦奧鴻藥業有限責任公司，為本公司的附屬公司 |
| 「BIC」 | 指 | Best-in-class (最佳) |

| | | |
|-------------------|---|---|
| 「董 會」 | 指 | 本公司董 會 |
| 「Boston Oncology」 | 指 | Boston Oncology, LLC， 間於美國成立的公司 |
| 「 毅 (Breas)」 | 指 | Breas Medical Holdings AB， 間於瑞典成立的公司，為本公司的附屬公司 |
| 「. 證 所」 | 指 | BSE Limited (. 證 易所) |
| 「CDMO」 | 指 | Contract Development and Manufacturing Organization (醫藥 . 製研發生產企) |
| 「Cenexi」 | 指 | Phixen, société par actions simplifiée， 間於法國成立的公司，截至報 . . .，為本公司的附屬公司 |
| 「企 治 .」 | 指 | 香港 市 . 附錄C1所載 《企 治 .》 |
| 「美 利」 | 指 | 美 利()國 貿易有限公司，為本公司的附屬公司 |
| 「CMC」 | 指 | Chemical Manufacturing and Control (. 成分生產 控) |
| 「CMO」 | 指 | Contract Manufacture Organization (醫藥 . 製生產企) |
| 「 . 條文」 | 指 | 企 治 . 項 的 . 條文 |
| 「本公司」 | 指 | 海復星醫藥(集團)股 有限公司， 間於 國成立的股 有限公司，其H股及A股分 於香港聯 所 及 證所 市及 賣 |
| 「控股股 」 | 指 | 具有香港 市 . 所 的涵義 |
| 「 國證 會」 | 指 | 國證 . 督 理委 會 |
| 「董 」 | 指 | 本公司董 |
| 「DTP」 | 指 | Direct to Patient (. 接面 病) |
| 「歐 」 | 指 | 歐洲聯 |
| 「FIC」 | 指 | First-in-class (首) |
| 「佛山復星禪 醫 」 | 指 | 佛山復星禪 醫 有限公司，為本公司的附屬公司 |

| | | |
|----------------|---|---|
| 「復星立峰」 | 指 | 復星立峰(大)生物製藥有限公司，為本公司的附屬公司 |
| 「復星特金」 | 指 | 復星特金(成)生物製藥有限公司，為本公司的附屬公司 |
| 「復星高科技」 | 指 | 上海復星高科技(集團)有限公司，為復星國 的 接全資附屬公司， 為本公司的控股股 |
| 「復星國 」 | 指 | 復星國 有限公司， 間於香港成立 於香港聯 所 市(股號：00656)的公司，為復星國 控股的間接附屬公司，為本公司的控股股 |
| 「復星國 控股」 | 指 | 復星國 控股有限公司， 間於 屬維爾 群島成立的公司，截至報 ， ，由 廣 先生及 群斌先生分 持有85.29%及14.71%權 ， 為本公司的控股股 |
| 「復星凱特」 | 指 | 復星凱特生物科技有限公司，為本公司的 營公司 |
| 「復 知達」 | 指 | 上海復 知達醫 科技有限公司，為本公司的附屬公司 |
| 「Gland Pharma」 | 指 | Gland Pharma Limited， 間於 度成立 於 證 所及 度證 所 市的公司(股 號：GLAND)，為本公司的附屬公司 |
| 「GMP」 | 指 | Good Manufacture Practices(藥 生產質量 理) |
| 「本集團」 | 指 | 本公司及其附屬公司(或如文義所指，指本公司及其 何 間或多間附屬公司) |
| 「廣 新市醫 」 | 指 | 廣 新市醫 有限公司，為本公司的附屬公司 |
| 「 藥」 | 指 | 藥股 有限公司，為本公司的附屬公司 |
| 「H股」 | 指 | 本公司普通股本 每股面 民幣1.00元的境外 市外資股，於香港聯 所 市及 港幣 賣 |
| 「香港」 | 指 | 國香港特 行政 |

| | | |
|---------------|---|--|
| 「港幣」 | 指 | 港幣,香港法, 貨幣 |
| 「香港 市」 | 指 | 香港聯 所證 市 |
| 「香港聯 所」 | 指 | 香港聯 易所有限公司 |
| 「湖 洞庭」 | 指 | 湖 洞庭藥 股 有限公司, 為本公司的附屬公司 |
| 「IND」 | 指 | 新藥臨床 驗申 |
| 「Insightec」 | 指 | Insightec Ltd., 間於 成立的公司 |
| 「Intas」 | 指 | Intas Pharmaceuticals Ltd., 間於 度成立的公司 |
| 「 復星」 | 指 | 復星香港及 復星 海的 稱 |
| 「 復星香港」 | 指 | Intuitive Surgical-Fosun (Hongkong) Co., Limited, 間於香港成立的公司, 為本公司的聯營公司 |
| 「 復星 海」 | 指 | 復星醫 器 技術(海)有限公司, 為本公司的聯營公司 |
| 「 醫 投」 | 指 | 醫 投資 理有限公司, 原 國藥控股醫 投資 理有限公司(「國控醫投」), 截至報 , , 為本公司的附屬公司 |
| 「KGBio」 | 指 | PT Kalbe Genexine Biologics, 間於 度尼 成立的公司 |
| 「Kite Pharma」 | 指 | KP EU C.V., 間於荷 成立的公司 |
| 「澳門」 | 指 | 國澳門特 行政 |
| 「MAH」 | 指 | Marketing Authorization Holder(市 可持有) |
| 「標準 市」 | 指 | 香港 市 附錄C3所載 《 市發行 董 進行證 易的標準 》 |
| 「NASDAQ」 | 指 | National Association of Securities Dealers Automated Quotation(納斯達克) |
| 「國 醫保 錄」 | 指 | 《國 基本醫 保 、 保 生育保 藥 錄》 |

| | | |
|-------------|---|--|
| 「國藥局」 | 指 | 中國國家藥監局 |
| 「印度證交所」 | 指 | The National Stock Exchange of India Limited (印度證交所) |
| 「PCT」 | 指 | Patent Cooperation Treaty (專利合作條約) |
| 「POCT」 | 指 | Point-of-Care Testing (即時檢驗) |
| 「Prolenium」 | 指 | Prolenium Medical Technology，一間於美國成立的公司 |
| 「中國」 | 指 | 中華人民共和國 |
| 「研發」 | 指 | 研究及開發 |
| 「報告期」 | 指 | 自2023年1月1日起至2023年12月31日止12個月 |
| 「限制A股」 | 指 | 本公司根據2022年限制性A股股票激勵計劃的條款，授激對象獲授數量的A股股票，該股票設置一定的限售期，在達到除限售條件後，方可鎖流通 |
| 「人民幣」 | 指 | 人民幣，中國法定貨幣 |
| 「Sermonix」 | 指 | Sermonix Pharmaceuticals, Inc.，一間於美國成立的公司 |
| 「復漢霖」 | 指 | 上海復漢霖生物技術股份有限公司，一間於中國成立於香港聯交所上市的公司(股號：02696)，為本公司的附屬公司 |
| 「證交所」 | 指 | 上海證交所 |
| 「海星兒童醫」 | 指 | 海星兒童醫藥有限公司，為本公司的附屬公司 |
| 「海康」 | 指 | 上海康醫藥科技有限公司，截至報告期，為本公司的附屬公司 |
| 「股」 | 指 | 股持有 |
| 「股」 | 指 | 本公司股本每股面值人民幣1.00元的普通股，由A股及H股組成 |
| 「星整形外科醫」 | 指 | 重慶星整形外科醫藥有限公司，為本公司的附屬公司 |

| | | |
|------------------------------|---|---|
| 「國藥控股」 | 指 | 國藥控股股 有限公司， 間於 國成立 於香港聯 所 市 的公司(股 號：01099)，為國藥產投的附屬公司 |
| 「國藥產投」 | 指 | 國藥產 投資有限公司，為本公司的聯營公司 |
| 「復 醫 科技 (Sisram Medical)」 | 指 | 復 醫 科技有限公司， Sisram Medical Ltd， 間於 成立 於香港聯 所 市的公司(股 號：01696)，為本公 司的附屬公司 |
| 「 會」 | 指 | 本公司 會 |
| 「Syneos Health」 | 指 | Syneos Health, Inc.， 間於美國成立的公司 |
| 「美國」 | 指 | 美利堅 眾國、其國土及屬地、美國 何 及 比 特 |
| 「美國FDA」 | 指 | U.S. Food and Drug Administration |
| 「美元」 | 指 | 美元,美國法 貨幣 |
| 「萬 醫藥」 | 指 | 江蘇萬 生 醫藥集團有限責 公司，為本公司的附屬公司 |
| 「WHO」 | 指 | World Health Organization(界 生組織) |
| 「WHO PQ」 | 指 | World Health Organization Prequalification(界 生組織預 證) |
| 「 面 」 | 指 | 《 海復星醫藥(集團)股 有限公司董 /有關 進行證 易的 面 》 |
| 「星 醫藥」 | 指 | 江蘇星 醫藥科技有限公司，為本公司的附屬公司 |
| 「心 堂大藥房」 | 指 | 廣 市心 堂大藥房有限公司，截至報 ， ，為本公司的附 屬公司 |
| 「徐 萬 藥房」 | 指 | 徐 萬 藥房 鎖有限公司，於2023年9月27日通過股權轉 讓 成處置 |
| 「徐 星 婦兒 醫 」 | 指 | 徐 星 婦兒醫 有限公司，為本公司的附屬公司 |

「藥師幫」 指 YSB Inc.，一間於開群島成立於香港聯所市的公司(股號：09885)

「%」 指 分比

承董會
上海復星醫藥(集團)股份有限公司
董長
以芳

國，海
2024年3月26日

於本公日，本公司執行董為先生、王可心先生、關女士及文德先生；本公司非執行董為先生、姚方先生、徐先生及潘先生；本公司獨立非執行董為玲女士、湯谷先生、王全弟先生及余山先生。

* 供識